

WYBORY DO RADY MIEJSKIEJ W PYRZYCACH

PROTOKÓŁ Z WYBORÓW

do Rady Miejskiej w Pyrzycach sporządzony dnia 18 listopada 2014r. przez Gminną Komisję Wyborczą w Pyrzycach

I. Dla wyboru Rady Miejskiej w Pyrzycach utworzono 15 okręgów wyborczych, w każdym okręgu wyborczym wybiera się 1 radnego.

II. Komisja stwierdziła, co następuje:

A.¹ Wyborów nie przeprowadzono w ----- okręgu(ach) wyborczym(ych), tj. okręgu nr ----- z powodu braku zarejestrowanych list kandydatów na radnego, w związku z czym ----- mandatów pozostało nieobsadzonych.

B.² Głosowania nie przeprowadzono w -----okręgach wyborczych, tj. okręgu , w których zarejestrowano tylko jednego kandydata na radnego.

III. A. Komisja potwierdza, iż otrzymała protokoły głosowania od 13 obwodowych komisji wyborczych.

Na podstawie tych protokołów Komisja sporządziła zestawienia wyników głosowania w okręgach i uwzględniając liczby głosów ważnych w okręgach wyborczych oraz głosów ważnych oddanych na poszczególne listy kandydatów (kandydatów z tych list) ustaliła następujące wyniki wyborów.

Okręg wyborczy nr 1 obejmujący 1 mandat.

Wybory odbyły się

Głosowanie odbyło się

1. Głosów ważnych oddano

783

2. Na poszczególne listy kandydatów i kandydata z tych list oddano następującą liczbę głosów ważnych:

1	DOBROWOLSKI Krzysztof zgłoszony przezKomitet Wyborczy Wyborców Teresy Kordaczuk, Lista nr 17	*	*	*	1	6
2	GUŹNICZAK Kazimierz zgłoszony przezKomitet Wyborczy Wyborców Skuteczny Samorząd, Lista nr 18	*	*	*	6	1
3	MAJAK Mariusz Józef zgłoszony przezKomitet Wyborczy Wyborców Moje Pyrzyce, Lista nr 24	*	*	3	1	1
4	NAJMAN Bogusław Cezary zgłoszony przezKomitet Wyborczy Wyborców Marzeny Podzińskiej, Lista nr 19	*	*	*	7	2
5	PRZEPIÓRKA Janusz zgłoszony przezKomitet Wyborczy Wyborców Przywróćmy Normalność, Lista nr 14	*	*	*	3	3
6	RYBCZYŃSKA - MIŁASZEWSKA Beata Teresa zgłoszona przezKomitet Wyborczy Prawo i Sprawiedliwość, Lista nr 3	*	*	*	7	2
7	SACHARCZUK Włodzimierz zgłoszony przezKomitet Wyborczy Wyborców Daniela Zahorenko, Lista nr 15	*	*	*	*	7
8	SOSNOWSKI Marek zgłoszony przezKomitet Wyborczy Wyborców Lepszy Samorząd 2014, Lista nr 16	*	*	*	3	8
9	ŚWIĘCKA Genowefa zgłoszona przezBezpartyjny Komitet Wyborczy Wyborców Jerzego Marka Olecha, Lista nr 20	*	*	1	4	2
10	ZASADA - TOBISIAK Ewa Katarzyna zgłoszona przezKomitet Wyborczy Polskie Stronnictwo Ludowe, Lista nr 1	*	*	*	3	1

Najwięcej ważnie oddanych głosów otrzymał i został wybrany radnym:

{codebar}

MAJAK Mariusz Józef zgłoszony przez Komitet Wyborczy Wyborców Moje Pyrzyce, Lista nr 24	*	*	3	1	1
--	---	---	---	---	---

B.³ W związku z tym, iż ----- kandydatów z list (-----) otrzymało największą i równą liczbę głosów:

----- radnym został kandydat z listy nr -----, ponieważ otrzymał największą liczbę głosów w większej liczbie obwodów głosowania

----- przez -----, Lista nr -----	*	*	*	*	*
-----------------------------------	---	---	---	---	---

-----, w wyniku losowania ----- z listy nr ----- w związku z tym, że także liczba obwodów, w której kandydaci uzyskali największą liczbę głosów była równa:

----- przez -----, Lista nr -----	*	*	*	*	*
-----------------------------------	---	---	---	---	---

C.⁴ W związku z tym, iż w okręgu wyborczym została zarejestrowana tylko jedna lista kandydatów, następujący kandydat uzyskał mandat radnego bez przeprowadzenia głosowania:

----- przez -----, Lista nr -----

D.⁴ W związku z tym, iż w okręgu wyborczym nie została zarejestrowana żadna lista, wyborów nie przeprowadzono i w okręgu nr 1 mandat pozostał nieobsadzony.

Okręg wyborczy nr 2 obejmujący 1 mandat.

Wybory odbyły się

Głosowanie odbyło się

1. Głosów ważnych oddano

428

2. Na poszczególne listy kandydatów i kandydata z tych list oddano następującą liczbę głosów ważnych:

1	BOCZKOWSKA Krystyna zgłoszona przez Bezpartyjny Komitet Wyborczy Wyborców Jerzego Marka Olecha, Lista nr 20	*	*	*	6	6
2	DZWONNIK Monika zgłoszona przez Komitet Wyborczy Wyborców Daniela Zahorenko, Lista nr 15	*	*	*	2	5
3	FALANDYSZ Paweł zgłoszony przez Komitet Wyborczy Wyborców Skuteczny Samorząd, Lista nr 18	*	*	*	7	5
4	GOLA Edward zgłoszony przez Koalicyjny Komitet Wyborczy SLD Lewica Razem, Lista nr 6	*	*	*	8	2
5	HOLDA Bożena Barbara zgłoszona przez Komitet Wyborczy Wyborców Marzeny Podzińskiej, Lista nr 19	*	*	*	5	7
6	JANKOWSKA - KOZA Elżbieta zgłoszona przez Komitet Wyborczy Wyborców Teresy Kordaczuk, Lista nr 17	*	*	*	1	1
7	KOWALSKA Wanda zgłoszona przez Komitet Wyborczy Wyborców Przywróćmy Normalność, Lista nr 14	*	*	*	4	1

8	ORLIŃSKI Marek Roman zgłoszony przez Komitet Wyborczy Wyborców Lepszy Samorząd 2014, Lista nr 16	*	*	*	2	2
9	ŻABSKA Małgorzata Joanna zgłoszona przez Komitet Wyborczy Prawo i Sprawiedliwość, Lista nr 3	*	*	*	4	9

Najwięcej ważnych oddanych głosów otrzymała i została wybrana radną:

GOLA Edward zgłoszona Koalicyjny Komitet Wyborczy SLD Lewica Razem, Lista nr 6	*	*	*	8	2
---	---	---	---	---	---

B.³ W związku z tym, iż ----- kandydatów z list (-----) otrzymało największą i równą liczbę głosów:

----- radną została kandydatka z listy nr -----, ponieważ otrzymała największą liczbę głosów w większej liczbie obwodów głosowania

----- ----- przez -----, Lista nr -----	*	*	*	*	*
--	---	---	---	---	---

-----, w wyniku losowania ----- z listy nr ----- w związku z tym, że także liczba obwodów, w której kandydaci uzyskali największą liczbę głosów była równa:

----- ----- przez -----, Lista nr -----	*	*	*	*	*
--	---	---	---	---	---

C.⁴ W związku z tym, iż w okręgu wyborczym została zarejestrowana tylko jedna lista kandydatów, następujący kandydat uzyskał mandat radnego bez przeprowadzenia głosowania:

----- ----- przez -----, Lista nr -----
--

D.⁴ W związku z tym, iż w okręgu wyborczym nie została zarejestrowana żadna lista, wyborów nie przeprowadzono i w okręgu nr 1 mandat pozostał nieobsadzony.

Okręg wyborczy nr 3 obejmujący 1 mandat.

Wybory odbyły się

Głosowanie odbyło się

1. Głosów ważnych oddano

551

2. Na poszczególne listy kandydatów i kandydata z tych list oddano następującą liczbę głosów ważnych:

1	GABRUCH Elżbieta Janina zgłoszona przez Komitet Wyborczy Platforma Obywatelska RP, Lista nr 4	*	*	*	6	1
2	JANKOWSKA Katarzyna zgłoszona przez Komitet Wyborczy Wyborców Marzeny Podzińskiej, Lista nr 19	*	*	*	8	6
3	LEMIESZ Waldemar Paweł zgłoszony przez Komitet Wyborczy Polskie Stronnictwo Ludowe, Lista nr 1	*	*	1	3	4
4	MAŁECKI Arkadiusz zgłoszony przez Komitet Wyborczy Wyborców Teresy Kordaczuk, Lista nr 17	*	*	*	7	4

5	NOWAKOWSKA Teresa zgłoszona przez Komitet Wyborczy Wyborców Skuteczny Samorząd, Lista nr 18	*	*	*	2	3
6	PAWLUK Mateusz Łukasz zgłoszony przez Komitet Wyborczy Wyborców Lepszy Samorząd 2014, Lista nr 16	*	*	*	3	5
7	SZYMKOWICZ Mariusz zgłoszony przez Bezpartyjny Komitet Wyborczy Wyborców Jerzego Marka Olecha, Lista nr 20	*	*	1	0	6
8	WARTALSKI Michał Łukasz zgłoszony przez Komitet Wyborczy Wyborców Daniela Zahorenko, Lista nr 15	*	*	*	3	2

Najwięcej ważnie oddanych głosów otrzymała i została wybrana radną:

LEMIESZ Waldemar Paweł zgłoszona Komitet Wyborczy Polskie Stronnictwo Ludowe, Lista nr 1	*	*	1	3	4
---	---	---	---	---	---

B.³ W związku z tym, iż ----- kandydatów z list (-----) otrzymało największą i równą liczbę głosów:

----- radną została kandydatka z listy nr -----, ponieważ otrzymała największą liczbę głosów w większej liczbie obwodów głosowania

----- przez -----, Lista nr -----	*	*	*	*	*
-----------------------------------	---	---	---	---	---

-----, w wyniku losowania ----- z listy nr ----- w związku z tym, że także liczba obwodów, w której kandydaci uzyskali największą liczbę głosów była równa:

----- przez -----, Lista nr -----	*	*	*	*	*
-----------------------------------	---	---	---	---	---

C.⁴ W związku z tym, iż w okręgu wyborczym została zarejestrowana tylko jedna lista kandydatów, następujący kandydat uzyskał mandat radnego bez przeprowadzenia głosowania:

----- przez -----, Lista nr -----

D.⁴ W związku z tym, iż w okręgu wyborczym nie została zarejestrowana żadna lista, wyborów nie przeprowadzono i w okręgu nr 1 mandat pozostał nieobsadzony.

Okręg wyborczy nr 4 obejmujący 1 mandat.

Wybory odbyły się

Głosowanie odbyło się

1. Głosów ważnych oddano

547

2. Na poszczególne listy kandydatów i kandydata z tych list oddano następującą liczbę głosów ważnych:

1	BŁAZEJEWSKI Damian Zygmunt zgłoszony przez Komitet Wyborczy Wyborców Lepszy Samorząd 2014, Lista nr 16	*	*	1	2	1
2	DEMBOWSKA Maria Barbara zgłoszona przez Komitet Wyborczy Polskie Stronnictwo Ludowe, Lista nr 1	*	*	*	3	9

3	JAGIEŁŁO Dariusz Władysław zgłoszony przez Komitet Wyborczy Wyborców Darka Jagiełło, Lista nr 21	*	*	1	6	5
4	KŁONOWSKI Artur Wojciech zgłoszony przez Komitet Wyborczy Wyborców Daniela Zahorenko, Lista nr 15	*	*	*	*	8
5	MAKRZANOWSKI Sławomir zgłoszony przez Komitet Wyborczy Wyborców Przywrómy Normalność, Lista nr 14	*	*	*	2	3
6	SENDEREK Mirosław zgłoszony przez Komitet Wyborczy Prawo i Sprawiedliwość, Lista nr 3	*	*	*	4	0
7	SENDEREK Grzegorz zgłoszony przez Komitet Wyborczy Wyborców Skuteczny Samorząd, Lista nr 18	*	*	*	8	7
8	SERDAKOWSKI Jan zgłoszony przez Komitet Wyborczy Platforma Obywatelska RP, Lista nr 4	*	*	*	6	4

Najwięcej ważnie oddanych głosów otrzymał i został wybrany radnym:

JAGIEŁŁO Dariusz Władysław zgłoszony przez Komitet Wyborczy Wyborców Darka Jagiełło, Lista nr 21	*	*	1	6	5
---	---	---	---	---	---

B.³ W związku z tym, iż ----- kandydatów z list (-----) otrzymało największą i równą liczbę głosów:

----- radnym został kandydat z listy nr -----, ponieważ otrzymał największą liczbę głosów w większej liczbie obwodów głosowania

----- ----- przez -----, Lista nr -----	*	*	*	*	*
--	---	---	---	---	---

-----, w wyniku losowania ----- z listy nr ----- w związku z tym, że także liczba obwodów, w której kandydaci uzyskali największą liczbę głosów była równa:

----- ----- przez -----, Lista nr -----	*	*	*	*	*
--	---	---	---	---	---

C.⁴ W związku z tym, iż w okręgu wyborczym została zarejestrowana tylko jedna lista kandydatów, następujący kandydat uzyskał mandat radnego bez przeprowadzenia głosowania:

----- ----- przez -----, Lista nr -----
--

D.⁴ W związku z tym, iż w okręgu wyborczym nie została zarejestrowana żadna lista, wyborów nie przeprowadzono i w okręgu nr 1 mandat pozostał nieobsadzony.

Okręg wyborczy nr 5 obejmujący 1 mandat.

Wybory odbyły się

Głosowanie odbyło się

1. Głosów ważnych oddano

2. Na poszczególne listy kandydatów i kandydata z tych list oddano następującą liczbę głosów ważnych:

379

1	BŁASZCZYK Kazimierz Józef zgłoszony przezKomitet Wyborczy Wyborców Lepszy Samorząd 2014, Lista nr 16	*	*	*	*	8
2	BURTNY Przemysław Tomasz zgłoszony przezKomitet Wyborczy Wyborców Daniela Zahorenko, Lista nr 15	*	*	*	3	9
3	DUBICKI Krzysztof Bogdan zgłoszony przezBezpartyjny Komitet Wyborczy Wyborców Jerzego Marka Olecha, Lista nr 20	*	*	*	7	8
4	KUFEL Dariusz zgłoszony przezKomitet Wyborczy Wyborców Skuteczny Samorząd, Lista nr 18	*	*	*	3	1
5	MILCZARZ Elżbieta zgłoszona przezKomitet Wyborczy Wyborców Marzeny Podzińskiej, Lista nr 19	*	*	*	4	7
6	NOWAK Jan zgłoszony przezKomitet Wyborczy Wyborców Teresy Kordaczuk, Lista nr 17	*	*	*	*	9
7	SZULC - MIGDAŁ Sandra zgłoszona przezKomitet Wyborczy Platforma Obywatelska RP, Lista nr 4	*	*	*	3	5
8	TUJEK Dorota zgłoszona przezKomitet Wyborczy Wyborców Przywrómy Normalność, Lista nr 14	*	*	*	4	4
9	WILMAN Krystyna zgłoszona przezKomitet Wyborczy Prawo i Sprawiedliwość, Lista nr 3	*	*	*	8	8

Najwięcej ważnie oddanych głosów otrzymał i został wybrany radnym:

WILMAN Krystyna zgłoszony przez Komitet Wyborczy Prawo i Sprawiedliwość, Lista nr 3	*	*	*	8	8
--	---	---	---	---	---

B.³ W związku z tym ,iż ----- kandydatów z list (-----) otrzymało największą i równą liczbę głosów:

----- radnym został kandydat z listy nr -----, ponieważtrzymałnajwiększą liczbę głosów w większej liczbie obwodów głosowania

----- ----- przez -----, Lista nr -----	*	*	*	*	*
--	---	---	---	---	---

-----, w wyniku losowania -----z listy nr ----- w związku z tym, że także liczba obwodów, w której kandydaci uzyskali największą liczbę głosów była równa:

----- ----- przez -----, Lista nr -----	*	*	*	*	*
--	---	---	---	---	---

C.⁴ W związku z tym, iż w okręgu wyborczym została zarejestrowana tylko jedna lista kandydatów, następujący kandydat uzyskał mandat radnego bez przeprowadzenia głosowania:

----- ----- przez , Lista nr -----

D.⁴ W związku z tym, iż w okręgu wyborczym nie została zarejestrowana żadna lista, wyborów nie przeprowadzono i w okręgu nr 1 mandat pozostał nieobsadzony.

Okręg wyborczy nr 6 obejmujący 1 mandat.

Wybory odbyły się

Głosowanie odbyło się

1. Głosów ważnych oddano

429

2. Na poszczególne listy kandydatów i kandydata z tych list oddano następującą liczbę głosów ważnych:

1	GREDKA Justyna zgłoszona przez Komitet Wyborczy Wyborców Skuteczny Samorząd, Lista nr 18	*	*	*	8	9
2	HERMAN Roksana zgłoszona przez Komitet Wyborczy Wyborców Marzeny Podzińskiej, Lista nr 19	*	*	*	9	5
3	KOCANOWSKI Daniel zgłoszony przez Bezpartyjny Komitet Wyborczy Wyborców Jerzego Marka Olecha, Lista nr 20	*	*	*	8	3
4	ŁUSZCZYK Miłosz zgłoszony przez Komitet Wyborczy Polskie Stronnictwo Ludowe, Lista nr 1	*	*	*	4	7
5	PAWŁOWSKA Jolanta zgłoszona przez Komitet Wyborczy Wyborców Lepszy Samorząd 2014, Lista nr 16	*	*	*	1	7
6	RAMEL Robert zgłoszony przez Komitet Wyborczy Platforma Obywatelska RP, Lista nr 4	*	*	*	6	0
7	SIKORSKI Henryk Kazimierz zgłoszony przez Komitet Wyborczy Wyborców Teresy Kordaczuk, Lista nr 17	*	*	*	3	1
8	SZYMAŃSKI Witold zgłoszony przez Komitet Wyborczy Wyborców Daniela Zahorenko, Lista nr 15	*	*	*	*	7

Najwięcej ważnie oddanych głosów otrzymała i została wybrana radną:

HERMAN Roksana zgłoszona Komitet Wyborczy Wyborców Marzeny Podzińskiej, Lista nr 19	*	*	*	9	5
--	---	---	---	---	---

B.³ W związku z tym, iż ----- kandydatów z list (-----) otrzymało największą i równą liczbę głosów:

----- radną została kandydatka z listy nr -----, ponieważ otrzymała największą liczbę głosów w większej liczbie obwodów głosowania

----- ----- przez -----, Lista nr -----	*	*	*	*	*
--	---	---	---	---	---

-----, w wyniku losowania ----- z listy nr ----- w związku z tym, że także liczba obwodów, w której kandydaci uzyskali największą liczbę głosów była równa:

----- ----- przez -----, Lista nr -----	*	*	*	*	*
--	---	---	---	---	---

C.⁴ W związku z tym, iż w okręgu wyborczym została zarejestrowana tylko jedna lista kandydatów, następujący kandydat uzyskał mandat radnego bez przeprowadzenia głosowania:

----- ----- przez -----, Lista nr -----
--

Handwritten signatures in blue ink, including names like 'Zi Gr', 'K...', 'D...', and 'O...'.

D.⁴ W związku z tym, iż w okręgu wyborczym nie została zarejestrowana żadna lista, wyborów nie przeprowadzono i w okręgu nr 1 mandat pozostał nieobsadzony.

Okręg wyborczy nr 7 obejmujący 1 mandat.

Wybory odbyły się

Głosowanie odbyło się

1. Głosów ważnych oddano

478

2. Na poszczególne listy kandydatów i kandydata z tych list oddano następującą liczbę głosów ważnych:

1	GOLUCHOWSKI Stanisław zgłoszony przezBezpartyjny Komitet Wyborczy Wyborców Jerzego Marka Olecha, Lista nr 20	*	*	*	4	2
2	GRZESIAK Ryszard Edward zgłoszony przezKomitet Wyborczy Platforma Obywatelska RP, Lista nr 4	*	*	*	6	5
3	GUTOWSKI Piotr Aleksander zgłoszony przezKomitet Wyborczy Wyborców Marzeny Podzińskiej, Lista nr 19	*	*	*	9	1
4	ŁYJAK Justyna zgłoszona przezKomitet Wyborczy Prawo i Sprawiedliwość, Lista nr 3	*	*	*	4	7
5	PAWŁOWSKI Tomasz zgłoszony przezKomitet Wyborczy Wyborców Lepszy Samorząd 2014, Lista nr 16	*	*	*	2	5
6	WOJTASIK Jan zgłoszony przezKomitet Wyborczy Wyborców Teresy Kordaczuk, Lista nr 17	*	*	1	0	5
7	WRÓBLEWSKI Oliwier zgłoszony przezKomitet Wyborczy Wyborców Skuteczny Samorząd, Lista nr 18	*	*	1	0	3

Najwięcej ważnie oddanych głosów otrzymał i został wybrany radnym:

WOJTASIK Jan zgłoszony przez Komitet Wyborczy Wyborców Teresy Kordaczuk, Lista nr 17	*	*	1	0	5
---	---	---	---	---	---

B.³ W związku z tym ,iż ----- kandydatów z list (-----) otrzymało największą i równą liczbę głosów:

----- radnym został kandydat z listy nr -----, ponieważotrzymałnajwiększą liczbę głosów w większej liczbie obwodów głosowania

----- ----- przez -----, Lista nr -----	*	*	*	*	*
--	---	---	---	---	---

-----, w wyniku losowania -----z listy nr ----- w związku z tym, że także liczba obwodów, w której kandydaci uzyskali największą liczbę głosów była równa:

----- ----- przez -----, Lista nr -----	*	*	*	*	*
--	---	---	---	---	---

C.⁴ W związku z tym, iż w okręgu wyborczym została zarejestrowana tylko jedna lista kandydatów, następujący kandydat uzyskał mandat radnego bez przeprowadzenia głosowania:

przez , Lista nr

D. 4 W związku z tym, iż w okręgu wyborczym nie została zarejestrowana żadna lista, wyborów nie przeprowadzono i w okręgu nr 1 mandat pozostał nieobsadzony.

Okręg wyborczy nr 8 obejmujący 1 mandat.

Wybory odbyły się

Głosowanie odbyło się

1. Głosów ważnych oddano

396

2. Na poszczególne listy kandydatów i kandydata z tych list oddano następującą liczbę głosów ważnych:

1	BUDYNEK Mirosław Marian zgłoszony przez Komitet Wyborczy Prawo i Sprawiedliwość, Lista nr 3	*	*	*	8	4
2	HORNATKIEWICZ Krzysztof Jerzy zgłoszony przez Komitet Wyborczy Platforma Obywatelska RP, Lista nr 4	*	*	*	3	3
3	JANKOWSKI Wojciech zgłoszony przez Komitet Wyborczy Wyborców Skuteczny Samorząd, Lista nr 18	*	*	*	5	9
4	MICHAŁSKI Łukasz zgłoszony przez Komitet Wyborczy Wyborców Darka Jagiełło, Lista nr 21	*	*	*	8	6
5	PAJOR - KUBICKA Alicja Anna zgłoszona przez Komitet Wyborczy Polskie Stronnictwo Ludowe, Lista nr 1	*	*	*	5	4
6	ZIBROWSKA - OSÓCH Iwona zgłoszona przez Komitet Wyborczy Wyborców Marzeny Podzińskiej, Lista nr 19	*	*	*	8	0

Najwięcej ważnie oddanych głosów otrzymał i został wybrany radnym:

MICHAŁSKI Łukasz zgłoszony przez Komitet Wyborczy Wyborców Darka Jagiełło, Lista nr 21	*	*	*	8	6
---	---	---	---	---	---

B. 3 W związku z tym, iż ----- kandydatów z list (-----) otrzymało największą i równą liczbę głosów:

----- radnym został kandydat z listy nr -----, ponieważ otrzymał największą liczbę głosów w większej liczbie obwodów głosowania

----- ----- przez -----, Lista nr -----	*	*	*	*	*
--	---	---	---	---	---

-----, w wyniku losowania ----- z listy nr ----- w związku z tym, że także liczba obwodów, w której kandydaci uzyskali największą liczbę głosów była równa:

----- ----- przez -----, Lista nr -----	*	*	*	*	*
--	---	---	---	---	---

C. 4 W związku z tym, iż w okręgu wyborczym została zarejestrowana tylko jedna lista kandydatów, następujący kandydat uzyskał mandat radnego bez przeprowadzenia głosowania:

przez _____, Lista nr _____

D.⁴ W związku z tym, iż w okręgu wyborczym nie została zarejestrowana żadna lista, wyborów nie przeprowadzono i w okręgu nr 1 mandat pozostał nieobsadzony.

Okręg wyborczy nr 9 obejmujący 1 mandat.

Wybory odbyły się

Głosowanie odbyło się

1. Głosów ważnych oddano

380

2. Na poszczególne listy kandydatów i kandydata z tych list oddano następującą liczbę głosów ważnych:

1	CHYT Paweł zgłoszony przez Komitet Wyborczy Wyborców Lepszy Samorząd 2014, Lista nr 16	*	*	1	3	9
2	LIPIK Bogusława zgłoszona przez Komitet Wyborczy Wyborców Teresy Kordaczuk, Lista nr 17	*	*	*	4	0
3	MAZUR Krystyna zgłoszona przez Komitet Wyborczy Polskie Stronnictwo Ludowe, Lista nr 1	*	*	*	4	8
4	OGRODNIK Mariusz Jarosław zgłoszony przez Komitet Wyborczy Wyborców Skuteczny Samorząd, Lista nr 18	*	*	*	9	1
5	SROCZYŃSKI Mikołaj zgłoszony przez Komitet Wyborczy Wyborców Przywróćmy Normalność, Lista nr 14	*	*	*	3	5
6	TURCZUK Eliza Monika zgłoszona przez Komitet Wyborczy Wyborców Marzeny Podzińskiej, Lista nr 19	*	*	*	2	7

Najwięcej ważnie oddanych głosów otrzymał i został wybrany radnym:

CHYT Paweł zgłoszony przez Komitet Wyborczy Wyborców Lepszy Samorząd 2014, Lista nr 16	*	*	1	3	9
---	---	---	---	---	---

B.³ W związku z tym, iż _____ kandydatów z list (-----) otrzymało największą i równą liczbę głosów:

----- radnym został kandydat z listy nr -----, ponieważ otrzymał największą liczbę głosów w większej liczbie obwodów głosowania

----- ----- przez -----, Lista nr -----	*	*	*	*	*
--	---	---	---	---	---

-----, w wyniku losowania ----- z listy nr ----- w związku z tym, że także liczba obwodów, w której kandydaci uzyskali największą liczbę głosów była równa:

----- ----- przez -----, Lista nr -----	*	*	*	*	*
--	---	---	---	---	---

C.⁴ W związku z tym, iż w okręgu wyborczym została zarejestrowana tylko jedna lista kandydatów, następujący kandydat uzyskał mandat radnego bez przeprowadzenia głosowania:

przez , Lista nr

D. 4 W związku z tym, iż w okręgu wyborczym nie została zarejestrowana żadna lista, wyborów nie przeprowadzono i w okręgu nr 1 mandat pozostał nieobsadzony.

Okręg wyborczy nr 10 obejmujący 1 mandat.

Wybory odbyły się

Głosowanie odbyło się

1. Głosów ważnych oddano

599

2. Na poszczególne listy kandydatów i kandydata z tych list oddano następującą liczbę głosów ważnych:

1	DĄBROWSKI Mateusz zgłoszony przezKomitet Wyborczy Wyborców Lepszy Samorząd 2014, Lista nr 16	*	*	*	1	7
2	DRABIK Gracjan zgłoszony przezKomitet Wyborczy Prawo i Sprawiedliwość, Lista nr 3	*	*	*	4	0
3	KLIMCZAK Piotr zgłoszony przezKomitet Wyborczy Wyborców Skuteczny Samorząd, Lista nr 18	*	*	1	5	0
4	LIPIK - PEŁKA Joanna zgłoszona przezKomitet Wyborczy Wyborców Teresy Kordaczuk, Lista nr 17	*	*	*	5	2
5	ŁUBIARZ Wojciech Jan zgłoszony przezBezpartyjny Komitet Wyborczy Wyborców Jerzego Marka Olecha, Lista nr 20	*	*	1	8	6
6	OŚĘKOWSKI Marian zgłoszony przezKomitet Wyborczy Wyborców Marzeny Podzińskiej, Lista nr 19	*	*	*	8	2
7	SOKOŁOWSKA Anna Maria zgłoszona przezKomitet Wyborczy Polskie Stronnictwo Ludowe, Lista nr 1	*	*	*	5	8
8	STADNICKI Romuald Jerzy zgłoszony przezKomitet Wyborczy Wyborców Przywrómy Normalność, Lista nr 14	*	*	*	1	4

Najwięcej ważnie oddanych głosów otrzymał i został wybrany radnym:

ŁUBIARZ Wojciech Jan zgłoszony przez Bezpartyjny Komitet Wyborczy Wyborców Jerzego Marka Olecha, Lista nr 20	*	*	1	8	6
---	---	---	---	---	---

B. 3 W związku z tym ,iż ----- kandydatów z list (-----) otrzymało największą i równą liczbę głosów:

----- radnym został kandydat z listy nr -----, ponieważotrzymałnajwiększą liczbę głosów w większej liczbie obwodów głosowania

----- ----- przez -----, Lista nr -----	*	*	*	*	*
--	---	---	---	---	---

-----, w wyniku losowania -----z listy nr ----- w związku z tym, że także liczba obwodów, w której kandydaci uzyskali największą liczbę głosów była równa:

----- ----- przez -----, Lista nr -----	*	*	*	*	*
--	---	---	---	---	---

C.⁴ W związku z tym, iż w okręgu wyborczym została zarejestrowana tylko jedna lista kandydatów, następujący kandydat uzyskał mandat radnego bez przeprowadzenia głosowania:

przez _____, Lista nr _____

D.⁴ W związku z tym, iż w okręgu wyborczym nie została zarejestrowana żadna lista, wyborów nie przeprowadzono i w okręgu nr 1 mandat pozostał nieobsadzony.

Okręg wyborczy nr 11 obejmujący 1 mandat.

Wybory odbyły się

Głosowanie odbyło się

1. Głosów ważnych oddano

544

2. Na poszczególne listy kandydatów i kandydata z tych list oddano następującą liczbę głosów ważnych:

1	BIAŁEK Jan Antoni zgłoszony przezKomitet Wyborczy Wyborców Dla Pyrzyc, Lista nr 22	*	*	*	6	3
2	DZIWOŃ Artur zgłoszony przezKomitet Wyborczy Wyborców Daniela Zahorenko, Lista nr 15	*	*	*	2	9
3	JANCZURA Piotr zgłoszony przezKomitet Wyborczy Wyborców Skuteczny Samorząd, Lista nr 18	*	*	*	6	8
4	PILIPCZUK Krzysztof Jan zgłoszony przezKomitet Wyborczy Wyborców Przywróćmy Normalność, Lista nr 14	*	*	1	0	7
5	PIOTROWSKA Małgorzata zgłoszona przezKomitet Wyborczy Wyborców Marzeny Podzińskiej, Lista nr 19	*	*	1	4	3
6	WOLIŃSKA Alicja Elżbieta zgłoszona przezKomitet Wyborczy Polskie Stronnictwo Ludowe, Lista nr 1	*	*	*	4	5
7	ZDUŃCZYK Sylwia Teresa zgłoszona przezBezpartyjny Komitet Wyborczy Wyborców Jerzego Marka Olecha, Lista nr 20	*	*	*	8	9

Najwięcej ważnie oddanych głosów otrzymał i został wybrany radnym:

PIOTROWSKA Małgorzata zgłoszony przez Komitet Wyborczy Wyborców Marzeny Podzińskiej, Lista nr 19	*	*	1	4	3
---	---	---	---	---	---

B.³ W związku z tym, iż _____ kandydatów z list (-----) otrzymało największą i równą liczbę głosów:

----- radnym został kandydat z listy nr -----, ponieważotrzymałnajwiększą liczbę głosów w większej liczbie obwodów głosowania

----- przez -----, Lista nr -----	*	*	*	*	*
-----------------------------------	---	---	---	---	---

-----, w wyniku losowania -----z listy nr ----- w związku z tym, że także liczba obwodów, w której kandydaci uzyskali największą liczbę głosów była równa:

----- przez -----, Lista nr -----	*	*	*	*	*
-----------------------------------	---	---	---	---	---

C.⁴ W związku z tym, iż w okręgu wyborczym została zarejestrowana tylko jedna lista kandydatów, następujący kandydat uzyskał mandat radnego bez przeprowadzenia głosowania:

przez _____, Lista nr _____

D.⁴ W związku z tym, iż w okręgu wyborczym nie została zarejestrowana żadna lista, wyborów nie przeprowadzono i w okręgu nr 1 mandat pozostał nieobsadzony.

Okręg wyborczy nr 12 obejmujący 1 mandat.

Wybory odbyły się

Głosowanie odbyło się

1. Głosów ważnych oddano

321

2. Na poszczególne listy kandydatów i kandydata z tych list oddano następującą liczbę głosów ważnych:

1	DĄBROWSKA Joanna Maria zgłoszona przezBezpartyjny Komitet Wyborczy Wyborców Jerzego Marka Olecha, Lista nr 20	*	*	*	3	2
2	GOCH Ryszard Szczepan zgłoszony przezKomitet Wyborczy Wyborców Marzeny Podzińskiej, Lista nr 19	*	*	*	6	8
3	KSEL Iwona zgłoszona przezKomitet Wyborczy Polskie Stronnictwo Ludowe, Lista nr 1	*	*	*	8	5
4	KUŹMIŃSKA Weronika Aurelia zgłoszona przezKomitet Wyborczy Wyborców Teresy Kordaczuk, Lista nr 17	*	*	*	1	1
5	MICHAŁSKI Henryk Józef zgłoszony przezKomitet Wyborczy Wyborców Lepszy Samorząd 2014, Lista nr 16	*	*	*	2	8
6	PODRASKA Bogusław Kazimierz zgłoszony przezKomitet Wyborczy Wyborców Skuteczny Samorząd, Lista nr 18	*	*	*	1	6
7	STACIWA Mirosław zgłoszony przezKomitet Wyborczy Wyborców Mirosława Staciwy, Lista nr 23	*	*	*	8	1

Najwięcej ważnie oddanych głosów otrzymała i została wybrana radną:

KSEL Iwona zgłoszona Komitet Wyborczy Polskie Stronnictwo Ludowe, Lista nr 1	*	*	*	8	5
---	---	---	---	---	---

B.³ W związku z tym, iż _____ kandydatów z list (_____) otrzymało największą i równą liczbę głosów:

_____ radną została kandydatka z listy nr _____, ponieważtrzymała największą liczbę głosów w większej liczbie obwodów głosowania

_____ przez _____, Lista nr _____	*	*	*	*	*
-----------------------------------	---	---	---	---	---

_____, w wyniku losowania _____ z listy nr _____ w związku z tym, że także liczba obwodów, w której kandydaci uzyskali największą liczbę głosów była równa:

----- ----- przez -----, Lista nr -----	*	*	*	*	*
--	---	---	---	---	---

C.⁴ W związku z tym, iż w okręgu wyborczym została zarejestrowana tylko jedna lista kandydatów, następujący kandydat uzyskał mandat radnego bez przeprowadzenia głosowania:

przez , Lista nr

D.⁴ W związku z tym, iż w okręgu wyborczym nie została zarejestrowana żadna lista, wyborów nie przeprowadzono i w okręgu nr 1 mandat pozostał nieobsadzony.

Okręg wyborczy nr 13 obejmujący 1 mandat.

Wybory odbyły się

Głosowanie odbyło się

1. Głosów ważnych oddano

463

2. Na poszczególne listy kandydatów i kandydata z tych list oddano następującą liczbę głosów ważnych:

1	BERDZIK Józef zgłoszony przezKomitet Wyborczy Polskie Stronnictwo Ludowe, Lista nr 1	*	*	*	5	8
2	FLORKOWSKI Paweł zgłoszony przezKomitet Wyborczy Wyborców Daniela Zahorenko, Lista nr 15	*	*	*	*	7
3	PAKUŁA Monika zgłoszona przezKomitet Wyborczy Wyborców Skuteczny Samorząd, Lista nr 18	*	*	*	5	1
4	RETECKI Paweł zgłoszony przezKomitet Wyborczy Platforma Obywatelska RP, Lista nr 4	*	*	1	0	0
5	SKAWIŃSKA Iwona Teresa zgłoszona przezKomitet Wyborczy Wyborców Przywrómy Normalność, Lista nr 14	*	*	1	1	9
6	WYRODEK Mirosław Wojciech zgłoszony przezBezpartyjny Komitet Wyborczy Wyborców Jerzego Marka Olecha, Lista nr 20	*	*	1	2	8

Najwięcej ważnie oddanych głosów otrzymał i został wybrany radnym:

WYRODEK Mirosław Wojciech zgłoszony przez Bezpartyjny Komitet Wyborczy Wyborców Jerzego Marka Olecha, Lista nr 20	*	*	1	2	8
--	---	---	---	---	---

B.³ W związku z tym ,iż ----- kandydatów z list (-----) otrzymało największą i równą liczbę głosów:

----- radnym został kandydat z listy nr -----, ponieważotrzymałnajwiększą liczbę głosów w większej liczbie obwodów głosowania

----- ----- przez -----, Lista nr -----	*	*	*	*	*
--	---	---	---	---	---

-----, w wyniku losowania -----z listy nr ----- w związku z tym, że także liczba obwodów, w której kandydaci uzyskali największą liczbę głosów była równa:

----- ----- przez -----, Lista nr -----	*	*	*	*	*
--	---	---	---	---	---

C.⁴ W związku z tym, iż w okręgu wyborczym została zarejestrowana tylko jedna lista kandydatów, następujący kandydat uzyskał mandat radnego bez przeprowadzenia głosowania:

przez -----, Lista nr -----

D.⁴ W związku z tym, iż w okręgu wyborczym nie została zarejestrowana żadna lista, wyborów nie przeprowadzono i w okręgu nr 1 mandat pozostał nieobsadzony.

Okręg wyborczy nr 14 obejmujący 1 mandat.

Wybory odbyły się

Głosowanie odbyło się

1. Głosów ważnych oddano

757

2. Na poszczególne listy kandydatów i kandydata z tych list oddano następującą liczbę głosów ważnych:

1	BULANOWSKA Brygida Katarzyna zgłoszona przezKomitet Wyborczy Wyborców Przywróćmy Normalność, Lista nr 14	*	*	*	2	4
2	JASTRZĘBSKI Mieczysław zgłoszony przezKomitet Wyborczy Prawo i Sprawiedliwość, Lista nr 3	*	*	1	0	4
3	KLUSKA Marzena zgłoszona przezKomitet Wyborczy Wyborców Teresy Kordaczuk, Lista nr 17	*	*	*	4	9
4	KOŁATKIEWICZ - OLSZÓWKA Joanna zgłoszona przezKomitet Wyborczy Wyborców Marzeny Podzińskiej, Lista nr 19	*	*	1	4	9
5	ROLBIECKA Bożena Eugenia zgłoszona przezKomitet Wyborczy Polskie Stronnictwo Ludowe, Lista nr 1	*	*	*	6	4
6	STASZKÓW Kazimierz zgłoszony przezKomitet Wyborczy Wyborców Lepszy Samorząd 2014, Lista nr 16	*	*	*	1	6
7	SUSFAŁ Adam Józef zgłoszony przezBezpartyjny Komitet Wyborczy Wyborców Jerzego Marka Olecha, Lista nr 20	*	*	*	7	0
8	WRÓŃSKI Jerzy zgłoszony przezKomitet Wyborczy Wyborców Skuteczny Samorząd, Lista nr 18	*	*	2	8	1

Najwięcej ważnie oddanych głosów otrzymała i została wybrana radną:

WRÓŃSKI Jerzy zgłoszona Komitet Wyborczy Wyborców Skuteczny Samorząd, Lista nr 18	*	*	2	8	1
--	---	---	---	---	---

B.³ W związku z tym, iż ----- kandydatów z list (-----) otrzymało największą i równą liczbę głosów:

----- radną została kandydatka z listy nr -----, ponieważtrzymała największą liczbę głosów w większej liczbie obwodów głosowania

----- ----- przez -----, Lista nr -----	*	*	*	*	*
--	---	---	---	---	---

-----, w wyniku losowania -----z listy nr ----- w związku z tym, że także liczba obwodów, w której kandydaci uzyskali największą liczbę głosów była równa:

----- ----- przez -----, Lista nr -----	*	*	*	*	*
--	---	---	---	---	---

C.⁴ W związku z tym, iż w okręgu wyborczym została zarejestrowana tylko jedna lista kandydatów, następujący kandydat uzyskał mandat radnego bez przeprowadzenia głosowania:

----- ----- przez -----, Lista nr -----
--

D.⁴ W związku z tym, iż w okręgu wyborczym nie została zarejestrowana żadna lista, wyborów nie przeprowadzono i w okręgu nr 1 mandat pozostał nieobsadzony.

Okręg wyborczy nr 15 obejmujący 1 mandat.

Wybory odbyły się

Głosowanie odbyło się

1. Głosów ważnych oddano

692

2. Na poszczególne listy kandydatów i kandydata z tych list oddano następującą liczbę głosów ważnych:

1	BARNIK Edward Kazimierz zgłoszony przezKomitet Wyborczy Prawo i Sprawiedliwość, Lista nr 3	*	*	1	0	2
2	JEMIELITY Katarzyna Anna zgłoszona przezKomitet Wyborczy Wyborców Lepszy Samorząd 2014, Lista nr 16	*	*	*	6	2
3	KULOK Paweł zgłoszony przezKomitet Wyborczy Wyborców Skuteczny Samorząd, Lista nr 18	*	*	1	1	3
4	NAWOROL Stefan Edward zgłoszony przezKomitet Wyborczy Polskie Stronictwo Ludowe, Lista nr 1	*	*	1	0	3
5	PTASZYŃSKI Zbigniew zgłoszony przezKomitet Wyborczy Platforma Obywatelska RP, Lista nr 4	*	*	*	3	7
6	STEFAŃCZYK Łukasz zgłoszony przezKomitet Wyborczy Wyborców Marzeny Podzińskiej, Lista nr 19	*	*	*	7	2
7	WODZIŃSKA Magdalena zgłoszona przezBezpartyjny Komitet Wyborczy Wyborców Jerzego Marka Olecha, Lista nr 20	*	*	2	0	3

Najwięcej ważnie oddanych głosów otrzymał i został wybrany radnym:

WODZIŃSKA Magdalena zgłoszony przez Bezpartyjny Komitet Wyborczy Wyborców Jerzego Marka Olecha, Lista nr 20	*	*	2	0	3
--	---	---	---	---	---

B.³ W związku z tym, iż ----- kandydatów z list (-----) otrzymało największą i równą liczbę głosów:

----- radnym został kandydat z listy nr -----, ponieważ otrzymał największą liczbę głosów w większej liczbie obwodów głosowania

----- ----- przez -----, Lista nr -----	*	*	*	*	*
--	---	---	---	---	---

-----, w wyniku losowania ----- z listy nr ----- w związku z tym, że także liczba obwodów, w której kandydaci uzyskali największą liczbę głosów była równa:

----- ----- przez -----, Lista nr -----	*	*	*	*	*
--	---	---	---	---	---

C.⁴ W związku z tym, iż w okręgu wyborczym została zarejestrowana tylko jedna lista kandydatów, następujący kandydat uzyskał mandat radnego bez przeprowadzenia głosowania:

----- ----- przez -----, Lista nr -----
--

D.⁴ W związku z tym, iż w okręgu wyborczym nie została zarejestrowana żadna lista, wyborów nie przeprowadzono i w okręgu nr 1 mandat pozostał nieobsadzony.

IV.** Adnotacja o wniesieniu przez osoby pełniące funkcję mężów zaufania uwag z wymienieniem konkretnych zarzutów***); jeżeli nie ma, wpisać „brak zarzutów” lub „brak osób pełniących funkcję mężów zaufania”:

brak zarzutów

V.** Adnotacje o wniesieniu przez członków Komisji uwag z wymienieniem konkretnych zarzutów***); jeżeli nie ma, wpisać „brak zarzutów”:

brak zarzutów

VI.** Inne uwagi; jeżeli nie ma, wpisać „brak uwag

brak uwag

Przy sporządzeniu protokołu obecni byli:

- 1 Joanna Woźniak – Przewodnicząca
- 2 Barbara Sokołowska Z-ca Przewodniczącej
- 3 Wojciech Zalewski – Członek
- 4 Magdalena Brzozowska – Wróblewska – Członek
- 5 Urszula Krawczyk – Członek
- 6 Jarosław Palczyński – Członek
- 7 Mariola Pierożak – Członek
- 8 Anna Andrzejczyk – Popławska – Członek

J. Woźniak
.....
(podpis)

B. Sokołowska
.....
(podpis)

W. Zalewski
.....
(podpis)

M. Brzozowska - Wróblewska
.....
(podpis)

U. Krawczyk
.....
(podpis)

J. Palczyński
.....
(podpis)

M. Pierożak
.....
(podpis)

A. Andrzejczyk Popławska
.....
(podpis)



\$(codebar)

Handwritten signatures and initials in blue ink, including a large signature that appears to be 'Anna Andrzejczyk' and several other initials.

Załączniki:

Zestawienia wyników głosowania z 15 okręgów wyborczych.

Protokółobsadzenia mandatów bez głosowania z 0 okręgów wyborczych .

-
- * niepotrzebne skreślić lub pominąć
 - ** Jeżeli treść dotycząca danego punktu nie mieści się na formularzu, należy dołączyć ją do protokołu, zaznaczając to w odpowiednim punkcie protokołu.
 - *** W razie zgłoszenia uwag przez osoby pełniące funkcję mężów zaufania lub członków Komisji, stanowisko Komisji do zarzutów należy dołączyć do protokołu.
- 1 Wypełnia się w razie nieprzeprowadzenia wyborów w którymkolwiek z okręgów wyborczych.
 - 2 Wypełnia się w sytuacji, o której mowa w art. 380 Kodeksu wyborczego.
 - 3 Wypełnia się tylko w sytuacjach, o których mowa w art. 443 § 2 Kodeksu wyborczego.
 - 4 Wypełnia się tylko w sytuacjach, o których mowa w art. 434 § 2 Kodeksu wyborczego.



WYBORY DO RADY MIEJSKIEJ W PYRZYCACH

Okręg wyborczy nr:	*	1	Liczba mandatów:	1
--------------------	---	---	------------------	---

ZESTAWIENIE WYNIKÓW GŁOSOWANIA W OKRĘGU WYBORCZYM

Zestawienie wyników głosowania w okręgu wyborczym nr 1, utworzonym dla wyboru Rady Miejskiej w Pyrzycach sporządzone dnia 18 listopada 2014 przez Gminną Komisję Wyborczą w Pyrzycach.

Komisja stwierdza, że otrzymała protokół głosowania od 1 obwodowej komisji wyborczej, właściwych do przeprowadzenia głosowania w okręgu i na podstawie tego protokołu (tych protokołów) ustaliła następujące wyniki głosowania w okręgu:

1	Liczba wyborców uprawnionych do głosowania (<i>umieszczonych w spisie, z uwzględnieniem dodatkowych formularzy</i>) w chwili zakończenia głosowania	*	1	5	5	4
1a	w tym umieszczonych w części A spisu wyborców (<i>obywatele polscy</i>)	*	1	5	5	4
1b	w tym umieszczonych w części B spisu wyborców (<i>obywatele UE niebędący obywatelami polskimi</i>)	*	*	*	*	0

Uwaga! Suma liczb z pkt. 1a i 1b musi być równa liczbie z pkt. 1

2	Liczba wyborców, którym wydano karty do głosowania (<i>liczba podpisów w spisie oraz adnotacje „odmowa podpisu”</i>)	*	*	8	4	2
2a	w tym w części A spisu wyborców (<i>obywatele polscy</i>)	*	*	8	4	2
2b	w tym w części B spisu wyborców (<i>obywatele UE niebędący obywatelami polskimi</i>)	*	*	*	*	0

Uwaga! Suma liczb z pkt. 2a i 2b musi być równa liczbie z pkt. 2.

3	Liczba wyborców głosujących przez pełnomocnika (<i>liczba kart do głosowania wydanych na podstawie otrzymanych przez komisję aktów pełnomocnictwa</i>)	*	*	*	*	3
4	Liczba wyborców, którym wysłano pakiety wyborcze	*	*	*	*	0
5	Liczba otrzymanych kopert zwrotnych	*	*	*	*	0
5a	Liczba kopert zwrotnych, w których nie było oświadczenia o osobistym i tajnym oddaniu głosu	*	*	*	*	0
5b	Liczba kopert zwrotnych, w których oświadczenie nie było podpisane przez wyborcę	*	*	*	*	0
5c	Liczba kopert zwrotnych, w których nie było koperty na kartę do głosowania	*	*	*	*	0
5d	Liczba kopert zwrotnych, w których znajdowała się niezaklejona koperta na kartę do głosowania	*	*	*	*	0
5e	Liczba kopert na kartę do głosowania wrzuconych do urny	*	*	*	*	0

Uwaga! Liczba z pkt. 5 nie może być większa od liczby z pkt. 4.

6	Liczba kart wyjętych z urny	*	*	8	4	2
6a	w tym liczba kart wyjętych z kopert na karty do głosowania	*	*	*	*	0

Uwaga! Liczba z pkt. 6 pomniejszona o liczbę z pkt. 6a powinna być równa liczbie z pkt. 2. Liczba z pkt 6a nie może być większa od liczby z pkt 5e.

7	Liczba kart nieważnych (innych niż urzędowo ustalone lub nieopatrzonych pieczęcią obwodowej komisji wyborczej)	*	*	*	*	0
8	Liczba kart ważnych	*	*	8	4	2
9	Liczba głosów nieważnych (z kart ważnych)	*	*	*	5	9
10	Liczba głosów ważnych oddanych łącznie na wszystkie listy kandydatów (z kart ważnych)	*	*	7	8	3

Uwaga! Suma liczb z pkt. 9 i 10 musi być równa liczbie z pkt. 8.

11. Na poszczególne listy kandydatów i umieszczonego na nich kandydata oddano następujące liczby głosów ważnych:

1	DOBROWOLSKI Krzysztof zgłoszony przez Komitet Wyborczy Wyborców Teresy Kordaczuk, Lista nr 17	*	*	*	1	6
2	GUŹNICZAK Kazimierz zgłoszony przez Komitet Wyborczy Wyborców Skuteczny Samorząd, Lista nr 18	*	*	*	6	1
3	MAJAK Mariusz Józef zgłoszony przez Komitet Wyborczy Wyborców Moje Pyrzyce, Lista nr 24	*	*	3	1	1
4	NAJMAN Bogusław Cezary zgłoszony przez Komitet Wyborczy Wyborców Marzeny Podzińskiej, Lista nr 19	*	*	*	7	2
5	PRZEPIÓRKA Janusz zgłoszony przez Komitet Wyborczy Wyborców Przywrómy Normalność, Lista nr 14	*	*	*	3	3
6	RYBCZYŃSKA - MIŁASZEWSKA Beata Teresa zgłoszona przez Komitet Wyborczy Prawo i Sprawiedliwość, Lista nr 3	*	*	*	7	2
7	SACHARCZUK Włodzimierz zgłoszony przez Komitet Wyborczy Wyborców Daniela Zahorenko, Lista nr 15	*	*	*	*	7
8	SOSNOWSKI Marek zgłoszony przez Komitet Wyborczy Wyborców Lepszy Samorząd 2014, Lista nr 16	*	*	*	3	8
9	ŚWIĘCKA Genowefa zgłoszona przez Bezpartyjny Komitet Wyborczy Wyborców Jerzego Marka Olecha, Lista nr 20	*	*	1	4	2
10	ZASADA - TOBISIAK Ewa Katarzyna zgłoszona przez Komitet Wyborczy Polskie Stronnictwo Ludowe, Lista nr 1	*	*	*	3	1

Przy sporządzeniu protokołu obecni byli:

OS {IMIE_NAZWISKOTB1} – {FUNKCJATB1}
OBA
LPT


(podpis)

WYBORY DO RADY MIEJSKIEJ W PYRZYCACH

Okręg wyborczy nr:	*	2	Liczba mandatów:	1
--------------------	---	---	------------------	---



ZESTAWIENIE WYNIKÓW GŁOSOWANIA W OKRĘGU WYBORCZYM

Zestawienie wyników głosowania w okręgu wyborczym nr 2, utworzonym dla wyboru Rady Miejskiej w Pyrzycach sporządzone dnia 18 listopada 2014 przez Gminną Komisję Wyborczą w Pyrzycach.

Komisja stwierdza, że otrzymała protokół głosowania od 1 obwodowej komisji wyborczej, właściwych do przeprowadzenia głosowania w okręgu i na podstawie tego protokołu (tych protokołów) ustaliła następujące wyniki głosowania w okręgu:

1	Liczba wyborców uprawnionych do głosowania (<i>umieszczonych w spisie, z uwzględnieniem dodatkowych formularzy</i>) w chwili zakończenia głosowania	*	*	8	6	6
1a	w tym umieszczonych w części A spisu wyborców (<i>obywatele polscy</i>)	*	*	8	6	6
1b	w tym umieszczonych w części B spisu wyborców (<i>obywatele UE niebędący obywatelami polskimi</i>)	*	*	*	*	0

Uwaga! Suma liczb z pkt. 1a i 1b musi być równa liczbie z pkt. 1

2	Liczba wyborców, którym wydano karty do głosowania (<i>liczba podpisów w spisie oraz adnotacje „odmowa podpisu”</i>)	*	*	4	7	7
2a	w tym w części A spisu wyborców (<i>obywatele polscy</i>)	*	*	4	7	7
2b	w tym w części B spisu wyborców (<i>obywatele UE niebędący obywatelami polskimi</i>)	*	*	*	*	0

Uwaga! Suma liczb z pkt. 2a i 2b musi być równa liczbie z pkt. 2.

3	Liczba wyborców głosujących przez pełnomocnika (<i>liczba kart do głosowania wydanych na podstawie otrzymanych przez komisję aktów pełnomocnictwa</i>)	*	*	*	*	0
4	Liczba wyborców, którym wysłano pakiety wyborcze	*	*	*	*	0
5	Liczba otrzymanych kopert zwrotnych	*	*	*	*	0
5a	Liczba kopert zwrotnych, w których nie było oświadczenia o osobistym i tajnym oddaniu głosu	*	*	*	*	0
5b	Liczba kopert zwrotnych, w których oświadczenie nie było podpisane przez wyborcę	*	*	*	*	0
5c	Liczba kopert zwrotnych, w których nie było koperty na kartę do głosowania	*	*	*	*	0
5d	Liczba kopert zwrotnych, w których znajdowała się niezaklejona koperta na kartę do głosowania	*	*	*	*	0
5e	Liczba kopert na kartę do głosowania wrzuconych do urny	*	*	*	*	0

Uwaga! Liczba z pkt. 5 nie może być większa od liczby z pkt. 4.

6	Liczba kart wyjętych z urny	*	*	4	7	7
6a	w tym liczba kart wyjętych z kopert na karty do głosowania	*	*	*	*	0

Uwaga! Liczba z pkt. 6 pomniejszona o liczbę z pkt. 6a powinna być równa liczbie z pkt. 2. Liczba z pkt 6a nie może być większa od liczby z pkt 5e.

7	Liczba kart nieważnych (<i>innych niż urzędowo ustalone lub nieopatrzonych pieczęcią obwodowej komisji wyborczej</i>)	*	*	*	*	0
8	Liczba kart ważnych	*	*	4	7	7

9	Liczba głosów nieważnych (z kart ważnych)	*	*	*	4	9
10	Liczba głosów ważnych oddanych łącznie na wszystkie listy kandydatów (z kart ważnych)	*	*	4	2	8

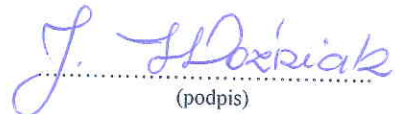
Uwaga! Suma liczb z pkt. 9 i 10 musi być równa liczbie z pkt. 8.

11. Na poszczególne listy kandydatów i umieszczonego na nich kandydata oddano następujące liczby głosów ważnych:

1	BOCZKOWSKA Krystyna zgłoszona przez Bezpartyjny Komitet Wyborczy Wyborców Jerzego Marka Olecha, Lista nr 20	*	*	*	6	6
2	DZWONNIK Monika zgłoszona przez Komitet Wyborczy Wyborców Daniela Zahorenko, Lista nr 15	*	*	*	2	5
3	FALANDYSZ Paweł zgłoszony przez Komitet Wyborczy Wyborców Skuteczny Samorząd, Lista nr 18	*	*	*	7	5
4	GOLA Edward zgłoszony przez Koalicyjny Komitet Wyborczy SLD Lewica Razem, Lista nr 6	*	*	*	8	2
5	HOLDA Bożena Barbara zgłoszona przez Komitet Wyborczy Wyborców Marzeny Podzińskiej, Lista nr 19	*	*	*	5	7
6	JANKOWSKA - KOZA Elżbieta zgłoszona przez Komitet Wyborczy Wyborców Teresy Kordaczuk, Lista nr 17	*	*	*	1	1
7	KOWALSKA Wanda zgłoszona przez Komitet Wyborczy Wyborców Przywrómy Normalność, Lista nr 14	*	*	*	4	1
8	ORLIŃSKI Marek Roman zgłoszony przez Komitet Wyborczy Wyborców Lepszy Samorząd 2014, Lista nr 16	*	*	*	2	2
9	ŻABSKA Małgorzata Joanna zgłoszona przez Komitet Wyborczy Prawo i Sprawiedliwość, Lista nr 3	*	*	*	4	9

Przy sporządzeniu protokołu obecni byli:

OS \${IMIE_NAZWISKOTB2} – \${FUNKCJATB2}
OBA
_LPT


(podpis)

WYBORY DO RADY MIEJSKIEJ W PYRZYCACH

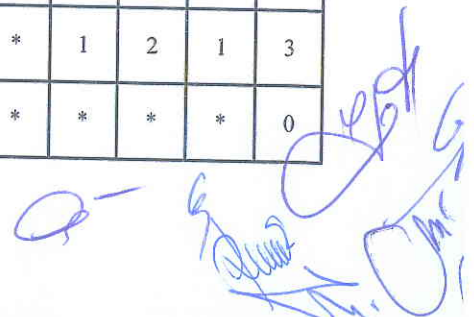
Okręg wyborczy nr:	*	3	Liczba mandatów:	1
--------------------	---	---	------------------	---

ZESTAWIENIE WYNIKÓW GŁOSOWANIA W OKRĘGU WYBORCZYM

Zestawienie wyników głosowania w okręgu wyborczym nr 3, utworzonym dla wyboru Rady Miejskiej w Pyrzycach sporządzone dnia 18 listopada 2014 przez Gminną Komisję Wyborczą w Pyrzycach.

Komisja stwierdza, że otrzymała protokół głosowania od 1 obwodowej komisji wyborczej, właściwych do przeprowadzenia głosowania w okręgu i na podstawie tego protokołu (tych protokołów) ustaliła następujące wyniki głosowania w okręgu:

1	Liczba wyborców uprawnionych do głosowania (umieszczonych w spisie, z uwzględnieniem dodatkowych formularzy) w chwili zakończenia głosowania	*	1	2	1	3
1a	w tym umieszczonych w części A spisu wyborców (obywatele polscy)	*	1	2	1	3
1b	w tym umieszczonych w części B spisu wyborców (obywatele UE niebędący obywatelami polskimi)	*	*	*	*	0



Uwaga! Suma liczb z pkt. 1a i 1b musi być równa liczbie z pkt. 1

2	Liczba wyborców, którym wydano karty do głosowania (liczba podpisów w spisie oraz adnotacje „odmowa podpisu”)	*	*	6	1	6
2a	w tym w części A spisu wyborców (obywatele polscy)	*	*	6	1	6
2b	w tym w części B spisu wyborców (obywatele UE niebędący obywatelami polskimi)	*	*	*	*	0

Uwaga! Suma liczb z pkt. 2a i 2b musi być równa liczbie z pkt. 2.

3	Liczba wyborców głosujących przez pełnomocnika (liczba kart do głosowania wydanych na podstawie otrzymanych przez komisję aktów pełnomocnictwa)	*	*	*	*	1
4	Liczba wyborców, którym wysłano pakiety wyborcze	*	*	*	*	0
5	Liczba otrzymanych kopert zwrotnych	*	*	*	*	0
5a	Liczba kopert zwrotnych, w których nie było oświadczenia o osobistym i tajnym oddaniu głosu	*	*	*	*	0
5b	Liczba kopert zwrotnych, w których oświadczenie nie było podpisane przez wyborcę	*	*	*	*	0
5c	Liczba kopert zwrotnych, w których nie było koperty na kartę do głosowania	*	*	*	*	0
5d	Liczba kopert zwrotnych, w których znajdowała się niezaklejona koperta na kartę do głosowania	*	*	*	*	0
5e	Liczba kopert na kartę do głosowania wrzuconych do urny	*	*	*	*	0

Uwaga! Liczba z pkt. 5 nie może być większa od liczby z pkt. 4.

6	Liczba kart wyjętych z urny	*	*	6	1	6
6a	w tym liczba kart wyjętych z kopert na karty do głosowania	*	*	*	*	0

Uwaga! Liczba z pkt. 6 pomniejszona o liczbę z pkt. 6a powinna być równa liczbie z pkt. 2. Liczba z pkt 6a nie może być większa od liczby z pkt 5e.

7	Liczba kart nieważnych (innych niż urzędowo ustalone lub nieopatrzonych pieczęcią obwodowej komisji wyborczej)	*	*	*	*	0
8	Liczba kart ważnych	*	*	6	1	6
9	Liczba głosów nieważnych (z kart ważnych)	*	*	*	6	5
10	Liczba głosów ważnych oddanych łącznie na wszystkie listy kandydatów (z kart ważnych)	*	*	5	5	1

Uwaga! Suma liczb z pkt. 9 i 10 musi być równa liczbie z pkt. 8.

11. Na poszczególne listy kandydatów i umieszczonego na nich kandydata oddano następujące liczby głosów ważnych:

1	GABRUCH Elżbieta Janina zgłoszona przez Komitet Wyborczy Platforma Obywatelska RP, Lista nr 4	*	*	*	6	1
2	JANKOWSKA Katarzyna zgłoszona przez Komitet Wyborczy Wyborców Marzeny Podzińskiej, Lista nr 19	*	*	*	8	6
3	LEMIESZ Waldemar Paweł zgłoszony przez Komitet Wyborczy Polskie Stronnictwo Ludowe, Lista nr 1	*	*	1	3	4

4	MAŁECKI Arkadiusz zgłoszony przez Komitet Wyborczy Wyborców Teresy Kordaczuk, Lista nr 17	*	*	*	7	4
5	NOWAKOWSKA Teresa zgłoszona przez Komitet Wyborczy Wyborców Skuteczny Samorząd, Lista nr 18	*	*	*	2	3
6	PAWLUK Mateusz Łukasz zgłoszony przez Komitet Wyborczy Wyborców Lepszy Samorząd 2014, Lista nr 16	*	*	*	3	5
7	SZYMKOWICZ Mariusz zgłoszony przez Bezpartyjny Komitet Wyborczy Wyborców Jerzego Marka Olecha, Lista nr 20	*	*	1	0	6
8	WARTALSKI Michał Łukasz zgłoszony przez Komitet Wyborczy Wyborców Daniela Zahorenko, Lista nr 15	*	*	*	3	2

Przy sporządzeniu protokołu obecni byli:

OS \${IMIE_NAZWISKOTB3} - \${FUNKCJATB3}
OBA
LPT


(podpis)

WYBORY DO RADY MIEJSKIEJ W PYRZYCACH

Okręg wyborczy nr:	*	4	Liczba mandatów:	1
--------------------	---	---	------------------	---

ZESTAWIENIE WYNIKÓW GŁOSOWANIA W OKRĘGU WYBORCZYM

Zestawienie wyników głosowania w okręgu wyborczym nr 4, utworzonym dla wyboru Rady Miejskiej w Pyrzycach sporządzone dnia 18 listopada 2014 przez Gminną Komisję Wyborczą w Pyrzycach.

Komisja stwierdza, że otrzymała protokół głosowania od 1 obwodowej komisji wyborczej, właściwych do przeprowadzenia głosowania w okręgu i na podstawie tego protokołu (tych protokołów) ustaliła następujące wyniki głosowania w okręgu:

1	Liczba wyborców uprawnionych do głosowania (umieszczonych w spisie, z uwzględnieniem dodatkowych formularzy) w chwili zakończenia głosowania	*	1	1	8	3
1a	w tym umieszczonych w części A spisu wyborców (obywatele polscy)	*	1	1	8	3
1b	w tym umieszczonych w części B spisu wyborców (obywatele UE niebędący obywatelami polskimi)	*	*	*	*	0


Uwaga! Suma liczb z pkt. 1a i 1b musi być równa liczbie z pkt. 1

2	Liczba wyborców, którym wydano karty do głosowania (liczba podpisów w spisie oraz adnotacje „odmowa podpisu”)	*	*	5	8	2
2a	w tym w części A spisu wyborców (obywatele polscy)	*	*	5	8	2
2b	w tym w części B spisu wyborców (obywatele UE niebędący obywatelami polskimi)	*	*	*	*	0

Uwaga! Suma liczb z pkt. 2a i 2b musi być równa liczbie z pkt. 2.

3	Liczba wyborców głosujących przez pełnomocnika (liczba kart do głosowania wydanych na podstawie otrzymanych przez komisję aktów pełnomocnictwa)	*	*	*	*	0
4	Liczba wyborców, którym wysłano pakiety wyborcze	*	*	*	*	0
5	Liczba otrzymanych kopert zwrotnych	*	*	*	*	0
5a	Liczba kopert zwrotnych, w których nie było oświadczenia o osobistym i tajnym oddaniu głosu	*	*	*	*	0

codebar



5b	Liczba kopert zwrotnych, w których oświadczenie nie było podpisane przez wyborcę	*	*	*	*	0
5c	Liczba kopert zwrotnych, w których nie było koperty na kartę do głosowania	*	*	*	*	0
5d	Liczba kopert zwrotnych, w których znajdowała się niezaklejona koperta na kartę do głosowania	*	*	*	*	0
5e	Liczba kopert na kartę do głosowania wrzuconych do urny	*	*	*	*	0

Uwaga! Liczba z pkt. 5 nie może być większa od liczby z pkt. 4.

6	Liczba kart wyjętych z urny	*	*	5	8	1
6a	w tym liczba kart wyjętych z kopert na karty do głosowania	*	*	*	*	0

Uwaga! Liczba z pkt. 6 pomniejszona o liczbę z pkt. 6a powinna być równa liczbie z pkt. 2. Liczba z pkt 6a nie może być większa od liczby z pkt 5e.

7	Liczba kart nieważnych (<i>innych niż urzędowo ustalone lub nieopatrzone pieczęcią obwodowej komisji wyborczej</i>)	*	*	*	*	0
8	Liczba kart ważnych	*	*	5	8	1
9	Liczba głosów nieważnych (<i>z kart ważnych</i>)	*	*	*	3	4
10	Liczba głosów ważnych oddanych łącznie na wszystkie listy kandydatów (<i>z kart ważnych</i>)	*	*	5	4	7

Uwaga! Suma liczb z pkt. 9 i 10 musi być równa liczbie z pkt. 8.

11. Na poszczególne listy kandydatów i umieszczonego na nich kandydata oddano następujące liczby głosów ważnych:

1	BŁAŻEJEWSKI Damian Zygmunt zgłoszony przez Komitet Wyborczy Wyborców Lepsi Samorząd 2014, Lista nr 16	*	*	1	2	1
2	DEMBOWSKA Maria Barbara zgłoszona przez Komitet Wyborczy Polskie Stronnictwo Ludowe, Lista nr 1	*	*	*	3	9
3	JAGIELŁO Dariusz Władysław zgłoszony przez Komitet Wyborczy Wyborców Darka Jagiełło, Lista nr 21	*	*	1	6	5
4	KŁONOWSKI Artur Wojciech zgłoszony przez Komitet Wyborczy Wyborców Daniela Zahorenko, Lista nr 15	*	*	*	*	8
5	MAKRZANOWSKI Sławomir zgłoszony przez Komitet Wyborczy Wyborców Przywróćmy Normalność, Lista nr 14	*	*	*	2	3
6	SENDEREK Mirosław zgłoszony przez Komitet Wyborczy Prawo i Sprawiedliwość, Lista nr 3	*	*	*	4	0
7	SENDEREK Grzegorz zgłoszony przez Komitet Wyborczy Wyborców Skuteczny Samorząd, Lista nr 18	*	*	*	8	7
8	SERDAKOWSKI Jan zgłoszony przez Komitet Wyborczy Platforma Obywatelska RP, Lista nr 4	*	*	*	6	4

Przy sporządzeniu protokołu obecni byli:

§{OS §{IMIE_NAZWISKOTB4} – §{FUNKCIATB4}
OBA
LPT

J. Dzianek
(podpis)

WYBORY DO RADY MIEJSKIEJ W PYRZYCACH

§{codebar}

[Handwritten signatures and notes]

Okręg wyborczy nr:	*	5	Liczba mandatów:	1
--------------------	---	---	------------------	---

ZESTAWIENIE WYNIKÓW GŁOSOWANIA W OKRĘGU WYBORCZYM

Zestawienie wyników głosowania w okręgu wyborczym nr 5, utworzonym dla wyboru Rady Miejskiej w Pyrzycach sporządzone dnia 18 listopada 2014 przez Gminną Komisję Wyborczą w Pyrzycach.

Komisja stwierdza, że otrzymała protokół głosowania od 2 obwodowej komisji wyborczej, właściwych do przeprowadzenia głosowania w okręgu i na podstawie tego protokołu (tych protokołów) ustaliła następujące wyniki głosowania w okręgu:

1	Liczba wyborców uprawnionych do głosowania (<i>umieszczonych w spisie, z uwzględnieniem dodatkowych formularzy</i>) w chwili zakończenia głosowania	*	*	8	4	9
1a	w tym umieszczonych w części A spisu wyborców (<i>obywatele polscy</i>)	*	*	8	4	9
1b	w tym umieszczonych w części B spisu wyborców (<i>obywatele UE niebędący obywatelami polskimi</i>)	*	*	*	*	0

Uwaga! Suma liczb z pkt. 1a i 1b musi być równa liczbie z pkt. 1

2	Liczba wyborców, którym wydano karty do głosowania (<i>liczba podpisów w spisie oraz adnotacje „odmowa podpisu”</i>)	*	*	4	1	7
2a	w tym w części A spisu wyborców (<i>obywatele polscy</i>)	*	*	4	1	7
2b	w tym w części B spisu wyborców (<i>obywatele UE niebędący obywatelami polskimi</i>)	*	*	*	*	0

Uwaga! Suma liczb z pkt. 2a i 2b musi być równa liczbie z pkt. 2.

3	Liczba wyborców głosujących przez pełnomocnika (<i>liczba kart do głosowania wydanych na podstawie otrzymanych przez komisję aktów pełnomocnictwa</i>)	*	*	*	*	0
4	Liczba wyborców, którym wysłano pakiety wyborcze	*	*	*	*	0
5	Liczba otrzymanych kopert zwrotnych	*	*	*	*	0
5a	Liczba kopert zwrotnych, w których nie było oświadczenia o osobistym i tajnym oddaniu głosu	*	*	*	*	0
5b	Liczba kopert zwrotnych, w których oświadczenie nie było podpisane przez wyborcę	*	*	*	*	0
5c	Liczba kopert zwrotnych, w których nie było koperty na kartę do głosowania	*	*	*	*	0
5d	Liczba kopert zwrotnych, w których znajdowała się niezaklejona koperta na kartę do głosowania	*	*	*	*	0
5e	Liczba kopert na kartę do głosowania wrzuconych do urny	*	*	*	*	0

Uwaga! Liczba z pkt. 5 nie może być większa od liczby z pkt. 4.

6	Liczba kart wyjętych z urny	*	*	4	1	7
6a	w tym liczba kart wyjętych z kopert na karty do głosowania	*	*	*	*	0

Uwaga! Liczba z pkt. 6 pomniejszona o liczbę z pkt. 6a powinna być równa liczbie z pkt. 2. Liczba z pkt 6a nie może być większa od liczby z pkt 5e.

7	Liczba kart nieważnych (<i>innych niż urzędowo ustalone lub nieopatrzonych pieczęcią obwodowej komisji wyborczej</i>)	*	*	*	*	0
8	Liczba kart ważnych	*	*	4	1	7
9	Liczba głosów nieważnych (<i>z kart ważnych</i>)	*	*	*	3	8
10	Liczba głosów ważnych oddanych łącznie na wszystkie listy kandydatów (<i>z kart ważnych</i>)	*	*	3	7	9

Uwaga! Suma liczb z pkt. 9 i 10 musi być równa liczbie z pkt. 8.

11. Na poszczególne listy kandydatów i umieszczonego na nich kandydata oddano następujące liczby głosów ważnych:

1	BŁASZCZYK Kazimierz Józef zgłoszony przez Komitet Wyborczy Wyborców Lepszy Samorząd 2014, Lista nr 16	*	*	*	*	8
2	BURTYNY Przemysław Tomasz zgłoszony przez Komitet Wyborczy Wyborców Daniela Zahorenko, Lista nr 15	*	*	*	3	9
3	DUBICKI Krzysztof Bogdan zgłoszony przez Bezpartyjny Komitet Wyborczy Wyborców Jerzego Marka Olecha, Lista nr 20	*	*	*	7	8
4	KUFEL Dariusz zgłoszony przez Komitet Wyborczy Wyborców Skuteczny Samorząd, Lista nr 18	*	*	*	3	1
5	MILCZARZ Elżbieta zgłoszona przez Komitet Wyborczy Wyborców Marzeny Podzińskiej, Lista nr 19	*	*	*	4	7
6	NOWAK Jan zgłoszony przez Komitet Wyborczy Wyborców Teresy Kordaczuk, Lista nr 17	*	*	*	*	9
7	SZULC - MIGDAŁ Sandra zgłoszona przez Komitet Wyborczy Platforma Obywatelska RP, Lista nr 4	*	*	*	3	5
8	TUJEK Dorota zgłoszona przez Komitet Wyborczy Wyborców Przywróćmy Normalność, Lista nr 14	*	*	*	4	4
9	WILMAN Krystyna zgłoszona przez Komitet Wyborczy Prawo i Sprawiedliwość, Lista nr 3	*	*	*	3	8

Przy sporządzeniu protokołu obecni byli:

OS {IMIE_NAZWISKOTB5} – {FUNKCIATB5}
OBA
LPT

J. Dziwik
(podpis)

WYBORY DO RADY MIEJSKIEJ W PYRZYCACH

Okręg wyborczy nr:	*	6	Liczba mandatów:	1
--------------------	---	---	------------------	---

ZESTAWIENIE WYNIKÓW GŁOSOWANIA W OKRĘGU WYBORCZYM

Zestawienie wyników głosowania w okręgu wyborczym nr 6, utworzonym dla wyboru Rady Miejskiej w Pyrzycach sporządzone dnia 18 listopada 2014 przez Gminną Komisję Wyborczą w Pyrzycach.

Komisja stwierdza, że otrzymała protokół głosowania od 1 obwodowej komisji wyborczej, właściwych do przeprowadzenia głosowania w okręgu i na podstawie tego protokołu (tych protokołów) ustaliła następujące wyniki głosowania w okręgu:

1	Liczba wyborców uprawnionych do głosowania (<i>umieszczonych w spisie, z uwzględnieniem dodatkowych formularzy</i>) w chwili zakończenia głosowania	*	*	8	5	1
---	---	---	---	---	---	---

{codebar}

[Handwritten signatures and marks]

1a	w tym umieszczonych w części A spisu wyborców (<i>obywatele polscy</i>)	*	*	8	5	1
1b	w tym umieszczonych w części B spisu wyborców (<i>obywatele UE niebędący obywatelami polskimi</i>)	*	*	*	*	0

Uwaga! Suma liczb z pkt. 1a i 1b musi być równa liczbie z pkt. 1

2	Liczba wyborców, którym wydano karty do głosowania (<i>liczba podpisów w spisie oraz adnotacje „odmowa podpisu”</i>)	*	*	4	6	3
2a	w tym w części A spisu wyborców (<i>obywatele polscy</i>)	*	*	4	6	3
2b	w tym w części B spisu wyborców (<i>obywatele UE niebędący obywatelami polskimi</i>)	*	*	*	*	0

Uwaga! Suma liczb z pkt. 2a i 2b musi być równa liczbie z pkt. 2.

3	Liczba wyborców głosujących przez pełnomocnika (<i>liczba kart do głosowania wydanych na podstawie otrzymanych przez komisję aktów pełnomocnictwa</i>)	*	*	*	*	2
4	Liczba wyborców, którym wysłano pakiety wyborcze	*	*	*	*	0
5	Liczba otrzymanych kopert zwrotnych	*	*	*	*	0
5a	Liczba kopert zwrotnych, w których nie było oświadczenia o osobistym i tajnym oddaniu głosu	*	*	*	*	0
5b	Liczba kopert zwrotnych, w których oświadczenie nie było podpisane przez wyborcę	*	*	*	*	0
5c	Liczba kopert zwrotnych, w których nie było koperty na kartę do głosowania	*	*	*	*	0
5d	Liczba kopert zwrotnych, w których znajdowała się niezaklejona koperta na kartę do głosowania	*	*	*	*	0
5e	Liczba kopert na kartę do głosowania wrzuconych do urny	*	*	*	*	0

Uwaga! Liczba z pkt. 5 nie może być większa od liczby z pkt. 4.

6	Liczba kart wyjętych z urny	*	*	4	6	3
6a	w tym liczba kart wyjętych z kopert na karty do głosowania	*	*	*	*	0

Uwaga! Liczba z pkt. 6 pomniejszona o liczbę z pkt. 6a powinna być równa liczbie z pkt. 2. Liczba z pkt 6a nie może być większa od liczby z pkt 5e.

7	Liczba kart nieważnych (<i>innych niż urzędowo ustalone lub nieopatrzonych pieczęcią obwodowej komisji wyborczej</i>)	*	*	*	*	0
8	Liczba kart ważnych	*	*	4	6	3
9	Liczba głosów nieważnych (<i>z kart ważnych</i>)	*	*	*	3	4
10	Liczba głosów ważnych oddanych łącznie na wszystkie listy kandydatów (<i>z kart ważnych</i>)	*	*	4	2	9

Uwaga! Suma liczb z pkt. 9 i 10 musi być równa liczbie z pkt. 8.

11. Na poszczególne listy kandydatów i umieszczonego na nich kandydata oddano następujące liczby głosów ważnych:

1	GREDKA Justyna zgłoszona przez Komitet Wyborczy Wyborców Skuteczny Samorząd, Lista nr 18	*	*	*	8	9
---	---	---	---	---	---	---

2	HERMAN Roksana zgłoszona przez Komitet Wyborczy Wyborców Marzeny Podzińskiej, Lista nr 19	*	*	*	9	5
3	KOCANOWSKI Daniel zgłoszony przez Bezpartyjny Komitet Wyborczy Wyborców Jerzego Marka Olecha, Lista nr 20	*	*	*	8	3
4	ŁUSZCZYK Miłosz zgłoszony przez Komitet Wyborczy Polskie Stronnictwo Ludowe, Lista nr 1	*	*	*	4	7
5	PAWŁOWSKA Jolanta zgłoszona przez Komitet Wyborczy Wyborców Lepszy Samorząd 2014, Lista nr 16	*	*	*	1	7
6	RAMEL Robert zgłoszony przez Komitet Wyborczy Platforma Obywatelska RP, Lista nr 4	*	*	*	6	0
7	SIKORSKI Henryk Kazimierz zgłoszony przez Komitet Wyborczy Wyborców Teresy Kordaczuk, Lista nr 17	*	*	*	3	1
8	SZYMAŃSKI Witold zgłoszony przez Komitet Wyborczy Wyborców Daniela Zahorenko, Lista nr 15	*	*	*	*	7

Przy sporządzeniu protokołu obecni byli:

§{OS §{IMIE_NAZWISKOTB6} – §{FUNKCJATB6}
OBA
_LPT

J. Dozriak
.....
(podpis)

WYBORY DO RADY MIEJSKIEJ W PYRZYCACH

Okręg wyborczy nr:	*	7	Liczba mandatów:	1
--------------------	---	---	------------------	---

ZESTAWIENIE WYNIKÓW GŁOSOWANIA W OKRĘGU WYBORCZYM

Zestawienie wyników głosowania w okręgu wyborczym nr 7, utworzonym dla wyboru Rady Miejskiej w Pyrzycach sporządzone dnia 18 listopada 2014 przez Gminną Komisję Wyborczą w Pyrzycach.

Komisja stwierdza, że otrzymała protokół głosowania od 1 obwodowej komisji wyborczej, właściwych do przeprowadzenia głosowania w okręgu i na podstawie tego protokołu (tych protokołów) ustaliła następujące wyniki głosowania w okręgu:

1	Liczba wyborców uprawnionych do głosowania (<i>umieszczonych w spisie, z uwzględnieniem dodatkowych formularzy</i>) w chwili zakończenia głosowania	*	*	8	8	1
1a	w tym umieszczonych w części A spisu wyborców (<i>obywatele polscy</i>)	*	*	8	8	1
1b	w tym umieszczonych w części B spisu wyborców (<i>obywatele UE niebędący obywatelami polskimi</i>)	*	*	*	*	0

Uwaga! Suma liczb z pkt. 1a i 1b musi być równa liczbie z pkt. 1

2	Liczba wyborców, którym wydano karty do głosowania (<i>liczba podpisów w spisie oraz adnotacje „odmowa podpisu”</i>)	*	*	5	0	3
2a	w tym w części A spisu wyborców (<i>obywatele polscy</i>)	*	*	5	0	3
2b	w tym w części B spisu wyborców (<i>obywatele UE niebędący obywatelami polskimi</i>)	*	*	*	*	0

Uwaga! Suma liczb z pkt. 2a i 2b musi być równa liczbie z pkt. 2.

3	Liczba wyborców głosujących przez pełnomocnika (<i>liczba kart do głosowania wydanych na podstawie otrzymanych przez komisję aktów pełnomocnictwa</i>)	*	*	*	*	0
4	Liczba wyborców, którym wysłano pakiety wyborcze	*	*	*	*	0

[Handwritten signatures and marks]

5	Liczba otrzymanych kopert zwrotnych	*	*	*	*	0
5a	Liczba kopert zwrotnych, w których nie było oświadczenia o osobistym i tajnym oddaniu głosu	*	*	*	*	0
5b	Liczba kopert zwrotnych, w których oświadczenie nie było podpisane przez wyborcę	*	*	*	*	0
5c	Liczba kopert zwrotnych, w których nie było koperty na kartę do głosowania	*	*	*	*	0
5d	Liczba kopert zwrotnych, w których znajdowała się niezaklejona koperta na kartę do głosowania	*	*	*	*	0
5e	Liczba kopert na kartę do głosowania wrzuconych do urny	*	*	*	*	0

Uwaga! Liczba z pkt. 5 nie może być większa od liczby z pkt. 4.

6	Liczba kart wyjętych z urny	*	*	5	0	3
6a	w tym liczba kart wyjętych z kopert na karty do głosowania	*	*	*	*	0

Uwaga! Liczba z pkt. 6 pomniejszona o liczbę z pkt. 6a powinna być równa liczbie z pkt. 2. Liczba z pkt 6a nie może być większa od liczby z pkt 5e.

7	Liczba kart nieważnych (<i>innych niż urzędowo ustalone lub nieopatrzonych pieczęcią obwodowej komisji wyborczej</i>)	*	*	*	*	0
8	Liczba kart ważnych	*	*	5	0	3
9	Liczba głosów nieważnych (<i>z kart ważnych</i>)	*	*	*	2	5
10	Liczba głosów ważnych oddanych łącznie na wszystkie listy kandydatów (<i>z kart ważnych</i>)	*	*	4	7	8

Uwaga! Suma liczb z pkt. 9 i 10 musi być równa liczbie z pkt. 8.

11. Na poszczególne listy kandydatów i umieszczonego na nich kandydata oddano następujące liczby głosów ważnych:

1	GOŁUCHOWSKI Stanisław zgłoszony przez Bezpartyjny Komitet Wyborczy Wyborców Jerzego Marka Olecha, Lista nr 20	*	*	*	4	2
2	GRZESIAK Ryszard Edward zgłoszony przez Komitet Wyborczy Platforma Obywatelska RP, Lista nr 4	*	*	*	6	5
3	GUTOWSKI Piotr Aleksander zgłoszony przez Komitet Wyborczy Wyborców Marzeny Podzińskiej, Lista nr 19	*	*	*	9	1
4	ŁYJAK Justyna zgłoszona przez Komitet Wyborczy Prawo i Sprawiedliwość, Lista nr 3	*	*	*	4	7
5	PAWŁOWSKI Tomasz zgłoszony przez Komitet Wyborczy Wyborców Lepszy Samorząd 2014, Lista nr 16	*	*	*	2	5
6	WOJTASIK Jan zgłoszony przez Komitet Wyborczy Wyborców Teresy Kordaczuk, Lista nr 17	*	*	1	0	5
7	WRÓBLEWSKI Oliwier zgłoszony przez Komitet Wyborczy Wyborców Skuteczny Samorząd, Lista nr 18	*	*	1	0	3

Przy sporządzeniu protokołu obecni byli:

OS {IMIE_NAZWISKOTB7} – {FUNKCJATB7}
OBA
_LPT


.....
(podpis)



{codebar}

WYBORY DO RADY MIEJSKIEJ W PYRZYCACH

Okręg wyborczy nr:	*	8	Liczba mandatów:	1
--------------------	---	---	------------------	---

ZESTAWIENIE WYNIKÓW GŁOSOWANIA W OKRĘGU WYBORCZYM

Zestawienie wyników głosowania w okręgu wyborczym nr 8, utworzonym dla wyboru Rady Miejskiej w Pyrzycach sporządzone dnia 18 listopada 2014 przez Gminną Komisję Wyborczą w Pyrzycach.

Komisja stwierdza, że otrzymała protokół głosowania od 1 obwodowej komisji wyborczej, właściwych do przeprowadzenia głosowania w okręgu i na podstawie tego protokołu (tych protokołów) ustaliła następujące wyniki głosowania w okręgu:

1	Liczba wyborców uprawnionych do głosowania (<i>umieszczonych w spisie, z uwzględnieniem dodatkowych formularzy</i>) w chwili zakończenia głosowania	*	*	8	5	0
1a	w tym umieszczonych w części A spisu wyborców (<i>obywatele polscy</i>)	*	*	8	5	0
1b	w tym umieszczonych w części B spisu wyborców (<i>obywatele UE niebędący obywatelami polskimi</i>)	*	*	*	*	0

Uwaga! Suma liczb z pkt. 1a i 1b musi być równa liczbie z pkt. 1

2	Liczba wyborców, którym wydano karty do głosowania (<i>liczba podpisów w spisie oraz adnotacje „odmowa podpisu”</i>)	*	*	4	4	0
2a	w tym w części A spisu wyborców (<i>obywatele polscy</i>)	*	*	4	4	0
2b	w tym w części B spisu wyborców (<i>obywatele UE niebędący obywatelami polskimi</i>)	*	*	*	*	0

Uwaga! Suma liczb z pkt. 2a i 2b musi być równa liczbie z pkt. 2.

3	Liczba wyborców głosujących przez pełnomocnika (<i>liczba kart do głosowania wydanych na podstawie otrzymanych przez komisję aktów pełnomocnictwa</i>)	*	*	*	*	4
4	Liczba wyborców, którym wysłano pakiety wyborcze	*	*	*	*	0
5	Liczba otrzymanych kopert zwrotnych	*	*	*	*	0
5a	Liczba kopert zwrotnych, w których nie było oświadczenia o osobistym i tajnym oddaniu głosu	*	*	*	*	0
5b	Liczba kopert zwrotnych, w których oświadczenie nie było podpisane przez wyborcę	*	*	*	*	0
5c	Liczba kopert zwrotnych, w których nie było koperty na kartę do głosowania	*	*	*	*	0
5d	Liczba kopert zwrotnych, w których znajdowała się niezaklejona koperta na kartę do głosowania	*	*	*	*	0
5e	Liczba kopert na kartę do głosowania wrzuconych do urny	*	*	*	*	0

Uwaga! Liczba z pkt. 5 nie może być większa od liczby z pkt. 4.

6	Liczba kart wyjętych z urny	*	*	4	4	0
6a	w tym liczba kart wyjętych z kopert na karty do głosowania	*	*	*	*	0

Uwaga! Liczba z pkt. 6 pomniejszona o liczbę z pkt. 6a powinna być równa liczbie z pkt. 2. Liczba z pkt 6a nie może być większa od liczby z pkt 5e.

7	Liczba kart nieważnych (<i>innych niż urzędowo ustalone lub nieopatrzonych pieczęcią obwodowej komisji wyborczej</i>)	*	*	*	*	0
8	Liczba kart ważnych	*	*	4	4	0
9	Liczba głosów nieważnych (<i>z kart ważnych</i>)	*	*	*	4	4
10	Liczba głosów ważnych oddanych łącznie na wszystkie listy kandydatów (<i>z kart ważnych</i>)	*	*	3	9	6

Uwaga! Suma liczb z pkt. 9 i 10 musi być równa liczbie z pkt. 8.

11. Na poszczególne listy kandydatów i umieszczonego na nich kandydata oddano następujące liczby głosów ważnych:

1	BUDYNEK Mirosław Marian zgłoszony przez Komitet Wyborczy Prawo i Sprawiedliwość, Lista nr 3	*	*	*	8	4
2	HORNATKIEWICZ Krzysztof Jerzy zgłoszony przez Komitet Wyborczy Platforma Obywatelska RP, Lista nr 4	*	*	*	3	3
3	JANKOWSKI Wojciech zgłoszony przez Komitet Wyborczy Wyborców Skuteczny Samorząd, Lista nr 18	*	*	*	5	9
4	MICHAŁSKI Łukasz zgłoszony przez Komitet Wyborczy Wyborców Darka Jagiełło, Lista nr 21	*	*	*	8	6
5	PAJOR - KUBICKA Alicja Anna zgłoszona przez Komitet Wyborczy Polskie Stronnictwo Ludowe, Lista nr 1	*	*	*	5	4
6	ZIBROWSKA - OSÓCH Iwona zgłoszona przez Komitet Wyborczy Wyborców Marzeny Podzińskiej, Lista nr 19	*	*	*	8	0

Przy sporządzeniu protokołu obecni byli:

{OS {IMIE_NAZWISKOTB8} - {FUNKCIATB8}
OBA
_LPT

J. Hoźwidy
.....
(podpis)

WYBORY DO RADY MIEJSKIEJ W PYRZYCACH

Okręg wyborczy nr:	*	9	Liczba mandatów:	1
--------------------	---	---	------------------	---

ZESTAWIENIE WYNIKÓW GŁOSOWANIA W OKRĘGU WYBORCZYM

Zestawienie wyników głosowania w okręgu wyborczym nr 9, utworzonym dla wyboru Rady Miejskiej w Pyrzycach sporządzone dnia 18 listopada 2014 przez Gminną Komisję Wyborczą w Pyrzycach.

Komisja stwierdza, że otrzymała protokół głosowania od 1 obwodowej komisji wyborczej, właściwych do przeprowadzenia głosowania w okręgu i na podstawie tego protokołu (tych protokołów) ustaliła następujące wyniki głosowania w okręgu:

1	Liczba wyborców uprawnionych do głosowania (<i>umieszczonych w spisie, z uwzględnieniem dodatkowych formularzy</i>) w chwili zakończenia głosowania	*	*	7	7	5
1a	w tym umieszczonych w części A spisu wyborców (<i>obywatele polscy</i>)	*	*	7	7	5
1b	w tym umieszczonych w części B spisu wyborców (<i>obywatele UE niebędący obywatelami polskimi</i>)	*	*	*	*	0

Uwaga! Suma liczb z pkt. 1a i 1b musi być równa liczbie z pkt. 1

[Handwritten signatures and marks]

2	Liczba wyborców, którym wydano karty do głosowania (liczba podpisów w spisie oraz adnotacje „odmowa podpisu”)	*	*	4	0	3
2a	w tym w części A spisu wyborców (obywatele polscy)	*	*	4	0	3
2b	w tym w części B spisu wyborców (obywatele UE niebędący obywatelami polskimi)	*	*	*	*	0

Uwaga! Suma liczb z pkt. 2a i 2b musi być równa liczbie z pkt. 2.

3	Liczba wyborców głosujących przez pełnomocnika (liczba kart do głosowania wydanych na podstawie otrzymanych przez komisję aktów pełnomocnictwa)	*	*	*	*	0
4	Liczba wyborców, którym wysłano pakiety wyborcze	*	*	*	*	0
5	Liczba otrzymanych kopert zwrotnych	*	*	*	*	0
5a	Liczba kopert zwrotnych, w których nie było oświadczenia o osobistym i tajnym oddaniu głosu	*	*	*	*	0
5b	Liczba kopert zwrotnych, w których oświadczenie nie było podpisane przez wyborcę	*	*	*	*	0
5c	Liczba kopert zwrotnych, w których nie było koperty na kartę do głosowania	*	*	*	*	0
5d	Liczba kopert zwrotnych, w których znajdowała się niezaklejona koperta na kartę do głosowania	*	*	*	*	0
5e	Liczba kopert na kartę do głosowania wrzuconych do urny	*	*	*	*	0

Uwaga! Liczba z pkt. 5 nie może być większa od liczby z pkt. 4.

6	Liczba kart wyjętych z urny	*	*	4	0	3
6a	w tym liczba kart wyjętych z kopert na karty do głosowania	*	*	*	*	0

Uwaga! Liczba z pkt. 6 pomniejszona o liczbę z pkt. 6a powinna być równa liczbie z pkt. 2. Liczba z pkt 6a nie może być większa od liczby z pkt 5e.

7	Liczba kart nieważnych (innych niż urzędowo ustalone lub nieopatrzonych pieczęcią obwodowej komisji wyborczej)	*	*	*	*	0
8	Liczba kart ważnych	*	*	4	0	3
9	Liczba głosów nieważnych (z kart ważnych)	*	*	*	2	3
10	Liczba głosów ważnych oddanych łącznie na wszystkie listy kandydatów (z kart ważnych)	*	*	3	8	0

Uwaga! Suma liczb z pkt. 9 i 10 musi być równa liczbie z pkt. 8.

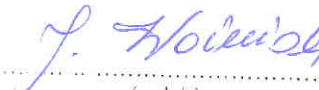
11. Na poszczególne listy kandydatów i umieszczonego na nich kandydata oddano następujące liczby głosów ważnych:

1	CHYT Paweł zgłoszony przez Komitet Wyborczy Wyborców Lepszy Samorząd 2014, Lista nr 16	*	*	1	3	9
2	LIPIK Bogusława zgłoszona przez Komitet Wyborczy Wyborców Teresy Kordaczuk, Lista nr 17	*	*	*	4	0
3	MAZUR Krystyna zgłoszona przez Komitet Wyborczy Polskie Stronnictwo Ludowe, Lista nr 1	*	*	*	4	8
4	OGRODNIK Mariusz Jarosław zgłoszony przez Komitet Wyborczy Wyborców Skuteczny Samorząd, Lista nr 18	*	*	*	9	1

5	SROCZYŃSKI Mikołaj zgłoszony przez Komitet Wyborczy Wyborców Przywrómy Normalność, Lista nr 14	*	*	*	3	5
6	TURCZUK Eliza Monika zgłoszona przez Komitet Wyborczy Wyborców Marzeny Podzińskiej, Lista nr 19	*	*	*	2	7

Przy sporządzeniu protokołu obecni byli:

§{OS §{IMIE_NAZWISKOTB9} – §{FUNKCJATB9}
OBA
_LPT


(podpis)

WYBORY DO RADY MIEJSKIEJ W PYRZYCACH

Okręg wyborczy nr:	1	0	Liczba mandatów:	1
--------------------	---	---	------------------	---

ZESTAWIENIE WYNIKÓW GŁOSOWANIA W OKRĘGU WYBORCZYM

Zestawienie wyników głosowania w okręgu wyborczym nr 10, utworzonym dla wyboru Rady Miejskiej w Pyrzycach sporządzone dnia 18 listopada 2014 przez Gminną Komisję Wyborczą w Pyrzycach.

Komisja stwierdza, że otrzymała protokół głosowania od 1 obwodowej komisji wyborczej, właściwych do przeprowadzenia głosowania w okręgu i na podstawie tego protokołu (tych protokołów) ustaliła następujące wyniki głosowania w okręgu:

1	Liczba wyborców uprawnionych do głosowania (<i>umieszczonych w spisie, z uwzględnieniem dodatkowych formularzy</i>) w chwili zakończenia głosowania	*	1	1	9	7
1a	w tym umieszczonych w części A spisu wyborców (<i>obywatele polscy</i>)	*	1	1	9	7
1b	w tym umieszczonych w części B spisu wyborców (<i>obywatele UE niebędący obywatelami polskimi</i>)	*	*	*	*	0

Uwaga! Suma liczb z pkt. 1a i 1b musi być równa liczbie z pkt. 1

2	Liczba wyborców, którym wydano karty do głosowania (<i>liczba podpisów w spisie oraz adnotacje „odmowa podpisu”</i>)	*	*	6	2	7
2a	w tym w części A spisu wyborców (<i>obywatele polscy</i>)	*	*	6	2	7
2b	w tym w części B spisu wyborców (<i>obywatele UE niebędący obywatelami polskimi</i>)	*	*	*	*	0

Uwaga! Suma liczb z pkt. 2a i 2b musi być równa liczbie z pkt. 2.

3	Liczba wyborców głosujących przez pełnomocnika (<i>liczba kart do głosowania wydanych na podstawie otrzymanych przez komisję aktów pełnomocnictwa</i>)	*	*	*	*	0
4	Liczba wyborców, którym wysłano pakiety wyborcze	*	*	*	*	0
5	Liczba otrzymanych kopert zwrotnych	*	*	*	*	0
5a	Liczba kopert zwrotnych, w których nie było oświadczenia o osobistym i tajnym oddaniu głosu	*	*	*	*	0
5b	Liczba kopert zwrotnych, w których oświadczenie nie było podpisane przez wyborcę	*	*	*	*	0
5c	Liczba kopert zwrotnych, w których nie było koperty na kartę do głosowania	*	*	*	*	0
5d	Liczba kopert zwrotnych, w których znajdowała się niezaklejona koperta na kartę do głosowania	*	*	*	*	0



5e	Liczba kopert na kartę do głosowania wrzuconych do urny	*	*	*	*	0
----	---	---	---	---	---	---

Uwaga! Liczba z pkt. 5 nie może być większa od liczby z pkt. 4.

6	Liczba kart wyjętych z urny	*	*	6	2	7
6a	w tym liczba kart wyjętych z kopert na karty do głosowania	*	*	*	*	0

Uwaga! Liczba z pkt. 6 pomniejszona o liczbę z pkt. 6a powinna być równa liczbie z pkt. 2. Liczba z pkt 6a nie może być większa od liczby z pkt 5e.

7	Liczba kart nieważnych (<i>innych niż urzędowo ustalone lub nieopatrzonych pieczęcią obwodowej komisji wyborczej</i>)	*	*	*	*	0
8	Liczba kart ważnych	*	*	6	2	7
9	Liczba głosów nieważnych (<i>z kart ważnych</i>)	*	*	*	2	8
10	Liczba głosów ważnych oddanych łącznie na wszystkie listy kandydatów (<i>z kart ważnych</i>)	*	*	5	9	9

Uwaga! Suma liczb z pkt. 9 i 10 musi być równa liczbie z pkt. 8.

11. Na poszczególne listy kandydatów i umieszczonego na nich kandydata oddano następujące liczby głosów ważnych:

1	DĄBROWSKI Mateusz zgłoszony przez Komitet Wyborczy Wyborców Lepszy Samorząd 2014, Lista nr 16	*	*	*	1	7
2	DRABIK Gracjan zgłoszony przez Komitet Wyborczy Prawo i Sprawiedliwość, Lista nr 3	*	*	*	4	0
3	KLIMCZAK Piotr zgłoszony przez Komitet Wyborczy Wyborców Skuteczny Samorząd, Lista nr 18	*	*	1	5	0
4	LIPIK - PEŁKA Joanna zgłoszona przez Komitet Wyborczy Wyborców Teresy Kordaczuk, Lista nr 17	*	*	*	5	2
5	ŁUBIARZ Wojciech Jan zgłoszony przez Bezpartyjny Komitet Wyborczy Wyborców Jerzego Marka Olecha, Lista nr 20	*	*	1	8	6
6	OŚKOWSKI Marian zgłoszony przez Komitet Wyborczy Wyborców Marzeny Podzińskiej, Lista nr 19	*	*	*	8	2
7	SOKOŁOWSKA Anna Maria zgłoszona przez Komitet Wyborczy Polskie Stronnictwo Ludowe, Lista nr 1	*	*	*	5	8
8	STADNICKI Romuald Jerzy zgłoszony przez Komitet Wyborczy Wyborców Przywróćmy Normalność, Lista nr 14	*	*	*	1	4

Przy sporządzeniu protokołu obecni byli:

OS {IMIE_NAZWISKOTB10} – {FUNKCIATB10}
OBA
_LPT


.....
(podpis)

WYBORY DO RADY MIEJSKIEJ W PYRZYCACH

Okręg wyborczy nr:	1	1	Liczba mandatów:	1
--------------------	---	---	------------------	---



ZESTAWIENIE WYNIKÓW GŁOSOWANIA W OKRĘGU WYBORCZYM

Zestawienie wyników głosowania w okręgu wyborczym nr 11, utworzonym dla wyboru Rady Miejskiej w Pyrzycach sporządzone dnia 18 listopada 2014 przez Gminną Komisję Wyborczą w Pyrzycach.

Komisja stwierdza, że otrzymała protokół głosowania od 1 obwodowej komisji wyborczej, właściwych do przeprowadzenia głosowania w okręgu i na podstawie tego protokołu (tych protokołów) ustaliła następujące wyniki głosowania w okręgu:

1	Liczba wyborców uprawnionych do głosowania (<i>umieszczonych w spisie, z uwzględnieniem dodatkowych formularzy</i>) w chwili zakończenia głosowania	*	1	3	3	2
1a	w tym umieszczonych w części A spisu wyborców (<i>obywatele polscy</i>)	*	1	3	3	1
1b	w tym umieszczonych w części B spisu wyborców (<i>obywatele UE niebędący obywatelami polskimi</i>)	*	*	*	*	1

Uwaga! Suma liczb z pkt. 1a i 1b musi być równa liczbie z pkt. 1

2	Liczba wyborców, którym wydano karty do głosowania (<i>liczba podpisów w spisie oraz adnotacje „odmowa podpisu”</i>)	*	*	5	8	0
2a	w tym w części A spisu wyborców (<i>obywatele polscy</i>)	*	*	5	7	9
2b	w tym w części B spisu wyborców (<i>obywatele UE niebędący obywatelami polskimi</i>)	*	*	*	*	1

Uwaga! Suma liczb z pkt. 2a i 2b musi być równa liczbie z pkt. 2.

3	Liczba wyborców głosujących przez pełnomocnika (<i>liczba kart do głosowania wydanych na podstawie otrzymanych przez komisję aktów pełnomocnictwa</i>)	*	*	*	*	0
4	Liczba wyborców, którym wysłano pakiety wyborcze	*	*	*	*	0
5	Liczba otrzymanych kopert zwrotnych	*	*	*	*	0
5a	Liczba kopert zwrotnych, w których nie było oświadczenia o osobistym i tajnym oddaniu głosu	*	*	*	*	0
5b	Liczba kopert zwrotnych, w których oświadczenie nie było podpisane przez wyborcę	*	*	*	*	0
5c	Liczba kopert zwrotnych, w których nie było koperty na kartę do głosowania	*	*	*	*	0
5d	Liczba kopert zwrotnych, w których znajdowała się niezaklejona koperta na kartę do głosowania	*	*	*	*	0
5e	Liczba kopert na kartę do głosowania wrzuconych do urny	*	*	*	*	0

Uwaga! Liczba z pkt. 5 nie może być większa od liczby z pkt. 4.

6	Liczba kart wyjętych z urny	*	*	5	8	0
6a	w tym liczba kart wyjętych z kopert na karty do głosowania	*	*	*	*	0

Uwaga! Liczba z pkt. 6 pomniejszona o liczbę z pkt. 6a powinna być równa liczbie z pkt. 2. Liczba z pkt 6a nie może być większa od liczby z pkt 5e.

7	Liczba kart nieważnych (<i>innych niż urzędowo ustalone lub nieopatrzonych pieczęcią obwodowej komisji wyborczej</i>)	*	*	*	*	0
8	Liczba kart ważnych	*	*	5	8	0

9	Liczba głosów nieważnych (z kart ważnych)	*	*	*	3	6
10	Liczba głosów ważnych oddanych łącznie na wszystkie listy kandydatów (z kart ważnych)	*	*	5	4	4


Uwaga! Suma liczb z pkt. 9 i 10 musi być równa liczbie z pkt. 8.

11. Na poszczególne listy kandydatów i umieszczonego na nich kandydata oddano następujące liczby głosów ważnych:

1	BIAŁEK Jan Antoni zgłoszony przez Komitet Wyborczy Wyborców Dla Pyrzyc, Lista nr 22	*	*	*	6	3
2	DZIWOŃ Artur zgłoszony przez Komitet Wyborczy Wyborców Daniela Zahorenko, Lista nr 15	*	*	*	2	9
3	JANCZURA Piotr zgłoszony przez Komitet Wyborczy Wyborców Skuteczny Samorząd, Lista nr 18	*	*	*	6	8
4	PILIPCZUK Krzysztof Jan zgłoszony przez Komitet Wyborczy Wyborców Przywrómy Normalność, Lista nr 14	*	*	1	0	7
5	PIOTROWSKA Małgorzata zgłoszona przez Komitet Wyborczy Wyborców Marzeny Podzińskiej, Lista nr 19	*	*	1	4	3
6	WOLIŃSKA Alicja Elżbieta zgłoszona przez Komitet Wyborczy Polskie Stronnictwo Ludowe, Lista nr 1	*	*	*	4	5
7	ZDUŃCZYK Sylwia Teresa zgłoszona przez Bezpartyjny Komitet Wyborczy Wyborców Jerzego Marka Olecha, Lista nr 20	*	*	*	8	9

Przy sporządzeniu protokołu obecni byli:

OS IMIE_NAZWISKOTB11 - FUNKCJATB11
OBA
LPT


(podpis)

WYBORY DO RADY MIEJSKIEJ W PYRZYCACH

Okręg wyborczy nr:	1	2	Liczba mandatów:	1
--------------------	---	---	------------------	---

ZESTAWIENIE WYNIKÓW GŁOSOWANIA W OKRĘGU WYBORCZYM


Zestawienie wyników głosowania w okręgu wyborczym nr 12, utworzonym dla wyboru Rady Miejskiej w Pyrzycach sporządzone dnia 18 listopada 2014 przez Gminną Komisję Wyborczą w Pyrzycach.

Komisja stwierdza, że otrzymała protokół głosowania od 1 obwodowej komisji wyborczej, właściwych do przeprowadzenia głosowania w okręgu i na podstawie tego protokołu (tych protokołów) ustaliła następujące wyniki głosowania w okręgu:

1	Liczba wyborców uprawnionych do głosowania (umieszczonych w spisie, z uwzględnieniem dodatkowych formularzy) w chwili zakończenia głosowania	*	*	6	8	9
1a	w tym umieszczonych w części A spisu wyborców (obywatele polscy)	*	*	6	8	9
1b	w tym umieszczonych w części B spisu wyborców (obywatele UE niebędący obywatelami polskimi)	*	*	*	*	0

Uwaga! Suma liczb z pkt. 1a i 1b musi być równa liczbie z pkt. 1

2	Liczba wyborców, którym wydano karty do głosowania (liczba podpisów w spisie oraz adnotacje „odmowa podpisu”)	*	*	3	3	3
---	---	---	---	---	---	---



2a	w tym w części A spisu wyborców (<i>obywatele polscy</i>)	*	*	3	3	3
2b	w tym w części B spisu wyborców (<i>obywatele UE niebędący obywatelami polskimi</i>)	*	*	*	*	0

Uwaga! Suma liczb z pkt. 2a i 2b musi być równa liczbie z pkt. 2.

3	Liczba wyborców głosujących przez pełnomocnika (<i>liczba kart do głosowania wydanych na podstawie otrzymanych przez komisję aktów pełnomocnictwa</i>)	*	*	*	*	0
4	Liczba wyborców, którym wysłano pakiety wyborcze	*	*	*	*	0
5	Liczba otrzymanych kopert zwrotnych	*	*	*	*	0
5a	Liczba kopert zwrotnych, w których nie było oświadczenia o osobistym i tajnym oddaniu głosu	*	*	*	*	0
5b	Liczba kopert zwrotnych, w których oświadczenie nie było podpisane przez wyborcę	*	*	*	*	0
5c	Liczba kopert zwrotnych, w których nie było koperty na kartę do głosowania	*	*	*	*	0
5d	Liczba kopert zwrotnych, w których znajdowała się niezaklejona koperta na kartę do głosowania	*	*	*	*	0
5e	Liczba kopert na kartę do głosowania wrzuconych do urny	*	*	*	*	0

Uwaga! Liczba z pkt. 5 nie może być większa od liczby z pkt. 4.

6	Liczba kart wyjętych z urny	*	*	3	3	3
6a	w tym liczba kart wyjętych z kopert na karty do głosowania	*	*	*	*	0

Uwaga! Liczba z pkt. 6 pomniejszona o liczbę z pkt. 6a powinna być równa liczbie z pkt. 2. Liczba z pkt 6a nie może być większa od liczby z pkt 5e.

7	Liczba kart nieważnych (<i>innych niż urzędowo ustalone lub nieopatrzonych pieczęcią obwodowej komisji wyborczej</i>)	*	*	*	*	0
8	Liczba kart ważnych	*	*	3	3	3
9	Liczba głosów nieważnych (<i>z kart ważnych</i>)	*	*	*	1	2
10	Liczba głosów ważnych oddanych łącznie na wszystkie listy kandydatów (<i>z kart ważnych</i>)	*	*	3	2	1

Uwaga! Suma liczb z pkt. 9 i 10 musi być równa liczbie z pkt. 8.

11. Na poszczególne listy kandydatów i umieszczonego na nich kandydata oddano następujące liczby głosów ważnych:

1	DĄBROWSKA Joanna Maria zgłoszona przez Bezpartyjny Komitet Wyborczy Wyborców Jerzego Marka Olecha, Lista nr 20	*	*	*	3	2
2	GOCH Ryszard Szczepan zgłoszony przez Komitet Wyborczy Wyborców Marzeny Podzińskiej, Lista nr 19	*	*	*	6	8
3	KSEL Iwona zgłoszona przez Komitet Wyborczy Polskie Stronnictwo Ludowe, Lista nr 1	*	*	*	8	5
4	KUŹMIŃSKA Weronika Aurelia zgłoszona przez Komitet Wyborczy Wyborców Teresy Kordaczuk, Lista nr 17	*	*	*	1	1
5	MICHALSKI Henryk Józef zgłoszony przez Komitet Wyborczy Wyborców Lepszy Samorząd 2014, Lista nr 16	*	*	*	2	8

6	PODRASKA Bogusław Kazimierz zgłoszony przez Komitet Wyborczy Wyborców Skuteczny Samorząd, Lista nr 18	*	*	*	1	6
7	STACIWA Mirosław zgłoszony przez Komitet Wyborczy Wyborców Mirosława Staciwy, Lista nr 23	*	*	*	8	1

Przy sporządzeniu protokołu obecni byli:

OS {IMIE_NAZWISKOTB12} – {FUNKCJATB12}
OBA
LPT

J. Hoiński
.....
(podpis)

WYBORY DO RADY MIEJSKIEJ W PYRZYCACH					
Okręg wyborczy nr:	1	3	Liczba mandatów:	1	

ZESTAWIENIE WYNIKÓW GŁOSOWANIA W OKRĘGU WYBORCZYM

Zestawienie wyników głosowania w okręgu wyborczym nr 13, utworzonym dla wyboru Rady Miejskiej w Pyrzycach sporządzone dnia 18 listopada 2014 przez Gminną Komisję Wyborczą w Pyrzycach.

Komisja stwierdza, że otrzymała protokół głosowania od 1 obwodowej komisji wyborczej, właściwych do przeprowadzenia głosowania w okręgu i na podstawie tego protokołu (tych protokołów) ustaliła następujące wyniki głosowania w okręgu:

1	Liczba wyborców uprawnionych do głosowania (<i>umieszczonych w spisie, z uwzględnieniem dodatkowych formularzy</i>) w chwili zakończenia głosowania	*	*	8	1	4
1a	w tym umieszczonych w części A spisu wyborców (<i>obywatele polscy</i>)	*	*	8	1	4
1b	w tym umieszczonych w części B spisu wyborców (<i>obywatele UE niebędący obywatelami polskimi</i>)	*	*	*	*	0

Uwaga! Suma liczb z pkt. 1a i 1b musi być równa liczbie z pkt. 1

2	Liczba wyborców, którym wydano karty do głosowania (<i>liczba podpisów w spisie oraz adnotacje „odmowa podpisu”</i>)	*	*	4	6	4
2a	w tym w części A spisu wyborców (<i>obywatele polscy</i>)	*	*	4	6	4
2b	w tym w części B spisu wyborców (<i>obywatele UE niebędący obywatelami polskimi</i>)	*	*	*	*	0

Uwaga! Suma liczb z pkt. 2a i 2b musi być równa liczbie z pkt. 2.

3	Liczba wyborców głosujących przez pełnomocnika (<i>liczba kart do głosowania wydanych na podstawie otrzymanych przez komisję aktów pełnomocnictwa</i>)	*	*	*	*	0
4	Liczba wyborców, którym wysłano pakiety wyborcze	*	*	*	*	0
5	Liczba otrzymanych kopert zwrotnych	*	*	*	*	0
5a	Liczba kopert zwrotnych, w których nie było oświadczenia o osobistym i tajnym oddaniu głosu	*	*	*	*	0
5b	Liczba kopert zwrotnych, w których oświadczenie nie było podpisane przez wyborcę	*	*	*	*	0
5c	Liczba kopert zwrotnych, w których nie było koperty na kartę do głosowania	*	*	*	*	0
5d	Liczba kopert zwrotnych, w których znajdowała się niezaklejona koperta na kartę do głosowania	*	*	*	*	0

[Handwritten signatures and notes in blue ink]

5e	Liczba kopert na kartę do głosowania wrzuconych do urny	*	*	*	*	0
----	---	---	---	---	---	---

Uwaga! Liczba z pkt. 5 nie może być większa od liczby z pkt. 4.

6	Liczba kart wyjętych z urny	*	*	4	6	4
6a	w tym liczba kart wyjętych z kopert na karty do głosowania	*	*	*	*	0

Uwaga! Liczba z pkt. 6 pomniejszona o liczbę z pkt. 6a powinna być równa liczbie z pkt. 2. Liczba z pkt 6a nie może być większa od liczby z pkt 5e.

7	Liczba kart nieważnych (<i>innych niż urzędowo ustalone lub nieopatrzonych pieczęcią obwodowej komisji wyborczej</i>)	*	*	*	*	0
8	Liczba kart ważnych	*	*	4	6	4
9	Liczba głosów nieważnych (<i>z kart ważnych</i>)	*	*	*	*	1
10	Liczba głosów ważnych oddanych łącznie na wszystkie listy kandydatów (<i>z kart ważnych</i>)	*	*	4	6	3

Uwaga! Suma liczb z pkt. 9 i 10 musi być równa liczbie z pkt. 8.

11. Na poszczególne listy kandydatów i umieszczonego na nich kandydata oddano następujące liczby głosów ważnych:

1	BERDZIK Józef zgłoszony przez Komitet Wyborczy Polskie Stronnictwo Ludowe, Lista nr 1	*	*	*	5	8
2	FLORKOWSKI Paweł zgłoszony przez Komitet Wyborczy Wyborców Daniela Zahorenko, Lista nr 15	*	*	*	*	7
3	PAKUŁA Monika zgłoszona przez Komitet Wyborczy Wyborców Skuteczny Samorząd, Lista nr 18	*	*	*	5	1
4	RETECKI Paweł zgłoszony przez Komitet Wyborczy Platforma Obywatelska RP, Lista nr 4	*	*	1	0	0
5	SKAWIŃSKA Iwona Teresa zgłoszona przez Komitet Wyborczy Wyborców Przywróćmy Normalność, Lista nr 14	*	*	1	1	9
6	WYRODEK Mirosław Wojciech zgłoszony przez Bezpartyjny Komitet Wyborczy Wyborców Jerzego Marka Olecha, Lista nr 20	*	*	1	2	8

Przy sporządzeniu protokołu obecni byli:

OS {IMIE_NAZWISKOTB13} – {FUNKCJATB13}
OBA
LPT


(podpis)

WYBORY DO RADY MIEJSKIEJ W PYRZYCACH					
Okręg wyborczy nr:	1	4	Liczba mandatów:	1	



ZESTAWIENIE WYNIKÓW GŁOSOWANIA W OKRĘGU WYBORCZYM

Zestawienie wyników głosowania w okręgu wyborczym nr 14, utworzonym dla wyboru Rady Miejskiej w Pyrzycach sporządzone dnia 18 listopada 2014 przez Gminną Komisję Wyborczą w Pyrzycach.

Komisja stwierdza, że otrzymała protokół głosowania od 1 obwodowej komisji wyborczej, właściwych do przeprowadzenia głosowania w okręgu i na podstawie tego protokołu (tych protokołów) ustaliła następujące wyniki głosowania w okręgu:

1	Liczba wyborców uprawnionych do głosowania (<i>umieszczonych w spisie, z uwzględnieniem dodatkowych formularzy</i>) w chwili zakończenia głosowania	*	1	2	1	1
1a	w tym umieszczonych w części A spisu wyborców (<i>obywatele polscy</i>)	*	1	2	1	1
1b	w tym umieszczonych w części B spisu wyborców (<i>obywatele UE niebędący obywatelami polskimi</i>)	*	*	*	*	0

Uwaga! Suma liczb z pkt. 1a i 1b musi być równa liczbie z pkt. 1

2	Liczba wyborców, którym wydano karty do głosowania (<i>liczba podpisów w spisie oraz adnotacje „odmowa podpisu”</i>)	*	*	7	7	0
2a	w tym w części A spisu wyborców (<i>obywatele polscy</i>)	*	*	7	7	0
2b	w tym w części B spisu wyborców (<i>obywatele UE niebędący obywatelami polskimi</i>)	*	*	*	*	0

Uwaga! Suma liczb z pkt. 2a i 2b musi być równa liczbie z pkt. 2.

3	Liczba wyborców głosujących przez pełnomocnika (<i>liczba kart do głosowania wydanych na podstawie otrzymanych przez komisję aktów pełnomocnictwa</i>)	*	*	*	*	2
4	Liczba wyborców, którym wysłano pakiety wyborcze	*	*	*	*	0
5	Liczba otrzymanych kopert zwrotnych	*	*	*	*	0
5a	Liczba kopert zwrotnych, w których nie było oświadczenia o osobistym i tajnym oddaniu głosu	*	*	*	*	0
5b	Liczba kopert zwrotnych, w których oświadczenie nie było podpisane przez wyborcę	*	*	*	*	0
5c	Liczba kopert zwrotnych, w których nie było koperty na kartę do głosowania	*	*	*	*	0
5d	Liczba kopert zwrotnych, w których znajdowała się niezaklejona koperta na kartę do głosowania	*	*	*	*	0
5e	Liczba kopert na kartę do głosowania wrzuconych do urny	*	*	*	*	0

Uwaga! Liczba z pkt. 5 nie może być większa od liczby z pkt. 4.

6	Liczba kart wyjętych z urny	*	*	7	6	8
6a	w tym liczba kart wyjętych z kopert na karty do głosowania	*	*	*	*	0

Uwaga! Liczba z pkt. 6 pomniejszona o liczbę z pkt. 6a powinna być równa liczbie z pkt. 2. Liczba z pkt 6a nie może być większa od liczby z pkt 5e.

7	Liczba kart nieważnych (<i>innych niż urzędowo ustalone lub nieopatrzonych pieczęcią obwodowej komisji wyborczej</i>)	*	*	*	*	0
8	Liczba kart ważnych	*	*	7	6	8

9	Liczba głosów nieważnych (z kart ważnych)	*	*	*	1	1
10	Liczba głosów ważnych oddanych łącznie na wszystkie listy kandydatów (z kart ważnych)	*	*	7	5	7

Uwaga! Suma liczb z pkt. 9 i 10 musi być równa liczbie z pkt. 8.

11. Na poszczególne listy kandydatów i umieszczonego na nich kandydata oddano następujące liczby głosów ważnych:

1	BULANOWSKA Brygida Katarzyna zgłoszona przez Komitet Wyborczy Wyborców Przywrómy Normalność, Lista nr 14	*	*	*	2	4
2	JASTRZĘBSKI Mieczysław zgłoszony przez Komitet Wyborczy Prawo i Sprawiedliwość, Lista nr 3	*	*	1	0	4
3	KLUSKA Marzena zgłoszona przez Komitet Wyborczy Wyborców Teresy Kordaczuk, Lista nr 17	*	*	*	4	9
4	KOŁATKIEWICZ - OLSZÓWKA Joanna zgłoszona przez Komitet Wyborczy Wyborców Marzeny Podzińskiej, Lista nr 19	*	*	1	4	9
5	ROLBIECKA Bożena Eugenia zgłoszona przez Komitet Wyborczy Polskie Stronnictwo Ludowe, Lista nr 1	*	*	*	6	4
6	STASZKÓW Kazimierz zgłoszony przez Komitet Wyborczy Wyborców Lepszy Samorząd 2014, Lista nr 16	*	*	*	1	6
7	SUSFAŁ Adam Józef zgłoszony przez Bezpartyjny Komitet Wyborczy Wyborców Jerzego Marka Olecha, Lista nr 20	*	*	*	7	0
8	WRONSKI Jerzy zgłoszony przez Komitet Wyborczy Wyborców Skuteczny Samorząd, Lista nr 18	*	*	2	8	1

Przy sporządzeniu protokołu obecni byli:

OS IMIE_NAZWISKOTB14 - FUNKCIATB14
OBA
LPT


(podpis)

WYBORY DO RADY MIEJSKIEJ W PYRZYCACH

Okręg wyborczy nr:	1	5	Liczba mandatów:	1
--------------------	---	---	------------------	---

ZESTAWIENIE WYNIKÓW GŁOSOWANIA W OKRĘGU WYBORCZYM

Zestawienie wyników głosowania w okręgu wyborczym nr 15, utworzonym dla wyboru Rady Miejskiej w Pyrzycach sporządzone dnia 18 listopada 2014 przez Gminną Komisję Wyborczą w Pyrzycach.

Komisja stwierdza, że otrzymała protokół głosowania od 2 obwodowej komisji wyborczej, właściwych do przeprowadzenia głosowania w okręgu i na podstawie tego protokołu (tych protokołów) ustaliła następujące wyniki głosowania w okręgu:

1	Liczba wyborców uprawnionych do głosowania (umieszczonych w spisie, z uwzględnieniem dodatkowych formularzy) w chwili zakończenia głosowania	*	1	3	6	8
1a	w tym umieszczonych w części A spisu wyborców (obywatele polscy)	*	1	3	6	8
1b	w tym umieszczonych w części B spisu wyborców (obywatele UE niebędący obywatelami polskimi)	*	*	*	*	0

Uwaga! Suma liczb z pkt. 1a i 1b musi być równa liczbie z pkt. 1



2	Liczba wyborców, którym wydano karty do głosowania (liczba podpisów w spisie oraz adnotacje „odmowa podpisu”)	*	*	7	3	6
2a	w tym w części A spisu wyborców (obywatele polscy)	*	*	7	3	6
2b	w tym w części B spisu wyborców (obywatele UE niebędący obywatelami polskimi)	*	*	*	*	0

Uwaga! Suma liczb z pkt. 2a i 2b musi być równa liczbie z pkt. 2.

3	Liczba wyborców głosujących przez pełnomocnika (liczba kart do głosowania wydanych na podstawie otrzymanych przez komisję aktów pełnomocnictwa)	*	*	*	*	0
4	Liczba wyborców, którym wysłano pakiety wyborcze	*	*	*	*	0
5	Liczba otrzymanych kopert zwrotnych	*	*	*	*	0
5a	Liczba kopert zwrotnych, w których nie było oświadczenia o osobistym i tajnym oddaniu głosu	*	*	*	*	0
5b	Liczba kopert zwrotnych, w których oświadczenie nie było podpisane przez wyborcę	*	*	*	*	0
5c	Liczba kopert zwrotnych, w których nie było koperty na kartę do głosowania	*	*	*	*	0
5d	Liczba kopert zwrotnych, w których znajdowała się niezaklejona koperta na kartę do głosowania	*	*	*	*	0
5e	Liczba kopert na kartę do głosowania wrzuconych do urny	*	*	*	*	0

Uwaga! Liczba z pkt. 5 nie może być większa od liczby z pkt. 4.

6	Liczba kart wyjętych z urny	*	*	7	3	6
6a	w tym liczba kart wyjętych z kopert na karty do głosowania	*	*	*	*	0

Uwaga! Liczba z pkt. 6 pomniejszona o liczbę z pkt. 6a powinna być równa liczbie z pkt. 2. Liczba z pkt 6a nie może być większa od liczby z pkt 5e.

7	Liczba kart nieważnych (innych niż urzędowo ustalone lub nieopatrzonych pieczęcią obwodowej komisji wyborczej)	*	*	*	*	0
8	Liczba kart ważnych	*	*	7	3	6
9	Liczba głosów nieważnych (z kart ważnych)	*	*	*	4	4
10	Liczba głosów ważnych oddanych łącznie na wszystkie listy kandydatów (z kart ważnych)	*	*	6	9	2

Uwaga! Suma liczb z pkt. 9 i 10 musi być równa liczbie z pkt. 8.

11. Na poszczególne listy kandydatów i umieszczonego na nich kandydata oddano następujące liczby głosów ważnych:

1	BARNIK Edward Kazimierz zgłoszony przez Komitet Wyborczy Prawo i Sprawiedliwość, Lista nr 3	*	*	1	0	2
2	JEMIELITY Katarzyna Anna zgłoszona przez Komitet Wyborczy Wyborców Lepszy Samorząd 2014, Lista nr 16	*	*	*	6	2
3	KULOK Paweł zgłoszony przez Komitet Wyborczy Wyborców Skuteczny Samorząd, Lista nr 18	*	*	1	1	3
4	NAWOROL Stefan Edward zgłoszony przez Komitet Wyborczy Polskie Stronnictwo Ludowe, Lista nr 1	*	*	1	0	3

5	PTASZYŃSKI Zbigniew zgłoszony przez Komitet Wyborczy Platforma Obywatelska RP, Lista nr 4	*	*	*	3	7
6	STEFAŃCZYK Łukasz zgłoszony przez Komitet Wyborczy Wyborców Marzeny Podzińskiej, Lista nr 19	*	*	*	7	2
7	WODZIŃSKA Magdalena zgłoszona przez Bezpartyjny Komitet Wyborczy Wyborców Jerzego Marka Olecha, Lista nr 20	*	*	2	0	3

Przy sporządzeniu protokołu obecni byli:

- 1 Joanna Woźniak – Przewodnicząca
- 2 Barbara Sokołowska Z-ca Przewodniczącej
- 3 Wojciech Zalewski – Członek
- 4 Magdalena Brzozowska – Wróblewska – Członek
- 5 Urszula Krawczyk – Członek
- 6 Jarosław Palczyński – Członek
- 7 Mariola Piorozak – Członek
- 8 Anna Andrzejczyk – Popiawska – Członek

J. Woźniak
(podpis)

Barbara Sokołowska
(podpis)

Wojciech Zalewski
(podpis)

M. Brzozowska - Wróblewska
(podpis)

Urszula Krawczyk
(podpis)

Palczyński
(podpis)

Mariola Piorozak
(podpis)

Anna Andrzejczyk Popiawska
(podpis)



[Handwritten signatures]